

TOSHKENT DAVLAT IQTISODIYOT UNIVERSITETI
HUZURIDAGI ILMIY DARAJALAR BERUVCHI
DSc.03/30.01.2021.I.16.03 RAQAMLI ILMIY KENGASH
TOSHKENT DAVLAT IQTISODIYOT UNIVERSITETI

XAJIYEV BAXTIYOR DUSHABOYEVICH

MILLIY IQTISODIYOTDA TAQSIMOT MUNOSABATLARINI DAVLAT
TOMONIDAN TARTIBGA SOLISH MEXANIZMINI
TAKOMILLASHTIRISH

08.00.01 – Iqtisodiyot nazariyasi

Iqtisodiyot fanlari doktori (DSc) dissertatsiyasi
AVTOREFERATI

Toshkent – 2024

Fan doktori (DSc) dissertatsiyasi avtoreferati mundarijasi

Оглавление автореферата докторской (DSc) диссертации

Contents of the Doctoral (DSc) dissertation abstract

Xajiyev Baxtiyor Dushaboyevich

Milliy iqtisodiyotda taqsimot munosabatlarini davlat tomonidan tartibga solish mexanizmini takomillashtirish..... 3

Хажиев Бахтиёр Душабоевич

Совершенствование механизма государственного регулирования распределительных отношений в национальной экономике..... 37

Khajiyev Bakhtiyor Dushaboevich

Improving the mechanism of state regulation of distribution relations in the national economy..... 73

E'lon qilingan ishlar ro'uxati

Список опубликованных работ
List of published works 79

TOSHKENT DAVLAT IQTISODIYOT UNIVERSITETI
HUZURIDAGI ILMIIY DARAJALAR BERUVCHI
DSc.03/30.01.2021.I.16.03 RAQAMLI ILMIIY KENGASH
TOSHKENT DAVLAT IQTISODIYOT UNIVERSITETI

XAJIYEV BAXTIYOR DUSHABOYEVICH

MILLIY IQTISODIYOTDA TAQSIMOT MUNOSABATLARINI DAVLAT
TOMONIDAN TARTIBGA SOLISH MEXANIZMINI
TAKOMILLASHTIRISH

08.00.01 – Iqtisodiyot nazariyasi

Iqtisodiyot fanlari doktori (DSc) dissertatsiyasi
AVTOREFERATI

Toshkent – 2024

Fan doktori (DSc) dissertatsiyasi mavzusi Oliy attestatsiya komissiyasida B2022.4.DSc/Iqt419 raqam bilan ro'yxatga olingan.

Dissertatsiya Toshkent davlat iqtisodiyot universitetida bajarilgan.
Dissertatsiya avtoreferati uch tilda (o'zbek, rus, ingliz (rezyume)) Ilmiy kengash web sahifasida (www.tsue.uz) va "Ziyonet" Axborot-ta'lim portalida (www.ziyonet.uz) joylashtirilgan.

Ilmiy maslahatchi:

Abdullayev Suyun Artikovich
iqtisodiyot fanlari doktori, professor

Rasmiy opponentlar:

Mambetjanov Qahramon Qurbandurdiyevich
iqtisodiyot fanlari doktori, professor

Murodova Nodira Kulliyevna
iqtisodiyot fanlari doktori, professor

G'aniyev Muxamatjon Xalilovich
iqtisodiyot fanlari doktori, dotsent

Yetakchi tashkilot:

Farg'ona davlat universiteti

Dissertatsiya himoyasi Toshkent davlat iqtisodiyot universiteti huzuridagi ilmiy darajalar beruvchi DSc.03/30.01.2021.I.16.03 raqamli ilmiy kengashning 2024-yil 12.03 soat 14⁰⁰ da majlisida bo'lib o'tadi. Manzil: 100003, Toshkent shahri, Islom Karimov ko'chasi, 49-uy. tel. (71) 239-28-72), faks (71) 249-43-51, e-mail: tdiu@tdiu.uz

Dissertatsiya bilan Toshkent davlat iqtisodiyot universitetining Axborot-resurs markazida tanishish mumkin (411 raqam bilan ro'yxatga olingan). Manzil: 100003, Toshkent shahri, Islom Karimov ko'chasi, 49-uy. tel. (71) 239-28-72), faks (71) 249-43-51, e-mail: tdiu@tdiu.uz

Dissertatsiya avtoreferati 2024-yil «26» 02 da tarqatildi.
(2024-yil «26» 02 daqi 46 raqamli reyestr bayonnomasi)



S.K. Xudoyqulov

Ilmiy darajalar beruvchi ilmiy kengash
raisi, iqtisodiyot fanlari doktori, professor

D.S. Nasirxodjayeva

Ilmiy darajalar beruvchi ilmiy kengash
ilmiy kotibi, iqtisodiyot fanlari doktori,
professor

U.V. Gafurov

Ilmiy darajalar beruvchi ilmiy kengash
qoshidagi ilmiy seminar raisi, iqtisodiyot
fanlari doktori, professor

KIRISH (fan doktori (DSc) dissertatsiyasi annotatsiyasi)

Dissertatsiya mavzusining dolzarbligi va zarurati. Jahonda so‘ngi yillarda resurs va daromadlarning notekis taqsimoti natijasida mamlakatlar rivojlanishi hamda aholi daromadlari o‘rtasida kuchli tabaqalanish tendensiyasi kuzatilmoqda. Ayniqsa, “milliy daromad notekis taqsimlanishining yuqori darajasi AQSh, Xitoy, Hindiston va Rossiyada, o‘rtacha darajasi esa, G‘arbiy Yevropa davlatlariga to‘g‘ri keladi. Agar 1980-yillarda AQShda yuqori daromadga ega bo‘lgan 1 foiz aholining o‘rtacha daromadi 439 ming AQSh dollarini tashkil etgan bo‘lsa, 50 foiz past daromadga ega bo‘lgan aholining o‘rtacha daromadi 16,4 ming AQSh dollarini tashkil etgan, ya’ni 26,4 barobarga ko‘p bo‘lgan. Ushbu ko‘rsatkich 2022-yilga kelib mos ravishda 1 572 ming va 16,6 ming AQSh dollarini tashkil etib, 42 yilda yuqori daromadlilarniki 3,6 barobarga, past daromadlilarniki esa, atiga 1 foizga oshgan. Ular o‘rtasidagi farq 94,7 barobarni tashkil qilgan”¹. Bu, o‘z navbatida, jahon miqyosida taqsimot munosabatlarini tartibga solish mexanizmining konseptual asoslarini takomillashtirishni taqozo qilmoqda.

Jahonda olib borilayotgan ilmiy tadqiqotlarda taqsimot jarayonlari, ayniqsa, qayta taqsimlash jarayonlarida ijtimoiy adolat va samaradorlik uyg‘unligini ta’minlash mexanizmini takomillashtirish masalalarini hal qilish global muammo sifatida o‘rganilmoqda. Jumladan, taqsimot siyosatining ochiqligini ta’minlash, byudjet mablag‘larini samarali qayta taqsimlashda davlat va xususiy sektor boshqaruvining chegaralarini aniqlashtirish, byudjet mablag‘larini ta’minlashda vakolatli organlarning ahamiyatini kuchaytirish, daromadlarni qayta taqsimlash jarayonlarida aholi ishtirokini kengaytirish, moliyaviy ma’lumotlarning ochiqligi ta’minlanishida real vaqt rejimiga amal qilinishi va uni samarali realizatsiya qilish bu boradagi tadqiqotlarning ustuvor yo‘nalishlaridan hisoblanadi.

O‘zbekistonda barqaror ijtimoiy-iqtisodiy taraqqiyot va aholi farovonligini ta’minlashda daromadlarni qayta taqsimlash jarayonlari samaradorligini oshirishga alohida e’tibor qaratilmoqda. Jumladan, samarali taqsimot tizimini yaratish orqali “konsolidatsiyalashgan byudjet taqchilligini 2024-yilda yalpi ichki mahsulotga nisbatan 4 foizdan va kelgusi yillarda 3 foizdan past bo‘lgan miqdorda bo‘lishini ta’minlash”², shuningdek, daromadlarni qayta taqsimlash jarayonlarida “har bir tuman byudjetining kamida 5 foizini “Fuqarolar byudjeti” dasturi doirasida aholining takliflari asosida eng dolzarb muammolarni yechishga sarflashni tashkil qilish”³ masalalari strategik vazifalar sifatida belgilangan. Byudjet ochiqligini kengaytirish vazifasi daromadlarni qayta taqsimlash jarayonida ochiqlikni ta’minlashning konseptual asoslarini chuqur ilmiy tahlil qilishni taqozo etmoqda. Shuningdek, qayta taqsimot jarayonlarida iqtisodiyot subyektlari uchun shaffof

¹ <https://www.vsemirnyjbank.org/ru/about/annual-report#anchor-annual>; В.Г.Клинов, А.А.Сидоров Мировые тенденции в распределении доходов и проблемы социальноэкономического развития // Вопросы экономики. 2018. № 7. -С. 33 // https://mgimo.ru/upload/2022/01/Voprosy_ekonomiki_Mirovye_tendencii_v_raspredelenii_dohodov_i_problemy_socialno-ekonomicheskogo_razvitiya.pdf

² O‘zbekiston Respublikasi Prezidentining 2023-yil 11-sentyabrdagi PF–158-son ““O‘zbekiston-2030” strategiyasi to‘g‘risida”gi Farmoni // <https://lex.uz/docs/-6600413>

³ O‘zbekiston Respublikasi Prezidentining 2022-yil 28-yanvardagi “2022–2026-yillarga mo‘ljallangan Yangi O‘zbekistonning taraqqiyot strategiyasi to‘g‘risida”gi PF–60-son Farmoni // <https://lex.uz/docs/5841063>

byudjet tizimini rivojlantirish, tashabbuskor byudjet jarayonlarida mablag'lar taqsimotida yuzaga kelishi mumkin bo'lgan ijtimoiy ziddiyatlarni prognoz qilish, davlat boshqaruv organlarining byudjet ochiqqligini ta'minlash jarayonidagi ishtirokini rag'batlantirish kabi muammolarni hal etishga yo'naltirilgan ilmiy tadqiqotlar dolzarb hisoblanadi.

O'zbekiston Respublikasi Prezidentining 2023-yil 11-sentyabrdagi PF-158-son "“O'zbekiston – 2030” strategiyasi to'g'risida”, 2022-yil 28-yanvardagi PF-4947-son “2022–2026-yillarga mo'ljallangan Yangi O'zbekistonning taraqqiyot strategiyasi to'g'risida”, 2023-yil 10-fevraldagi PF-21-son “Tadbirkorlik subyektlarini toifalarga ajratish mezonlari hamda soliq siyosati va soliq ma'muriyatchiligini yanada takomillashtirish chora-tadbirlari to'g'risida”gi farmonlari, 2018-yil 22-avgustdagi PQ-3917-son “Byudjet ma'lumotlarining ochiqqligini va byudjet jarayonida fuqarolarning faol ishtirokini ta'minlash chora-tadbirlari to'g'risida”, 2021-yil 13-apreldagi PQ-5072-son “Byudjet jarayonida fuqarolarning faol ishtirokini ta'minlash bo'yicha qo'shimcha chora-tadbirlar to'g'risida”, 2021-yil 22-sentyabrdagi PQ-5250-son ““Ochiq byudjet” axborot portalida jamoatchilik fikri asosida shakllangan tadbirlarni moliyalashtirishni yanada kengaytirish chora-tadbirlari to'g'risida”, 2022-yil 7-apreldagi PQ-197-son “Tuman va shahar byudjetlarini jamoatchilik fikri asosida shakllantirilgan tadbirlarga yo'naltirish jarayonlarida fuqarolarning ishtirokini yanada qo'llab-quvvatlash to'g'risida”gi qarorlari va shu kabi qator me'yoriy-huquqiy hujjatlarda belgilangan vazifalarni amalga oshirishda mazkur dissertatsiya ishi muayyan darajada xizmat qiladi.

Tadqiqotning respublika fan va texnologiyalari rivojlanishining ustuvor yo'nalishlariga mosligi. Mazkur dissertatsiya tadqiqoti respublika fan va texnologiyalari rivojlanishining I. “Demokratik va huquqiy jamiyatni ma'naviy-axloqiy va madaniy rivojlantirish, innovasion iqtisodiyotni shakllantirish” nomli ustuvor yo'nalishiga muvofiq bajarilgan.

Dissertatsiya mavzusi bo'yicha xorijiy ilmiy tadqiqotlar sharhi.⁴ Taqsimot jarayonlarini samarali tashkil qilish usullarini takomillashtirish bo'yicha ilmiy izlanishlar jahonning yetakchi ilmiy markazlari va oliy ta'lim muassasalari, jumladan, Harvard University, University of Chicago, Economic Development

⁴ Dissertatsiya mavzusi bo'yicha xorijiy ilmiy-tadqiqotlar sharhi quyidagi manbalar asosida tayyorlangan: Jeroen C.J.M. van den Bergh The GDP paradox. *Journal of Economic Psychology*. 30 (2009) 117-135 // <http://www.elsevier.com/locate/joep>; Michele Modugno, Barış Soybilgenb, Ege Yazganb. Nowcasting Turkish GDP and news decomposition. *International Journal of Forecasting* 32 (2016) 1369-1384. // <http://www.elsevier.com/locate/ijforecast>; Scott Sumner Nominal GDP futures targeting. *Journal of Financial Stability* 17 (2015) 65-75 // <http://www.elsevier.com/locate/jfstabil>; George Yannis, Eleonora Papadimitriou, Katerina Folla Effect of GDP changes on road traffic fatalities. *Safety Science* 63 (2014) 42-49 // <http://www.elsevier.com/locate/ssci>; Adams, F. G., & Chen, Y. (1996). Skepticism about Chinese GDP growth - The Chinese GDP elasticity of energy consumption. *Journal of Economic and Social Measurement*, 22(4), 231-240 // <http://www.elsevier.com/locate/euroecorev>; Fabrice Murtin, Romina Boarini, Juan Carlos Cordoba, Marla Ripoll Beyond GDP: Is there a law of one shadow price? *European Economic Review* 100 (2017) 390–411 // <http://www2.bc.edu/~irelandp/ec132.html>; Ida Kubiszewski, Robert Costanza, Carol Franco, Philip Lawn, John Talberth, Tim Jackson, Camille Aylmer Beyond GDP: Measuring and achieving global genuine progress. *Ecological Economics* 93 (2013) 57-68 // <http://www.elsevier.com/locate/ecoconl>; K.Peren Arin, Michael Berlemann, Faik Koray and Torben Kuhlenkasper Nonlinear growth effects of taxation: a semi-parametric approach using average marginal tax rates. *Journal of applied econometrics*. *J.appl.econ.* 28: 883-899 (2013) // <http://www.montpellier-bs.com>; Иванов Ю.Н. Основы национального счетоводства. Учебник. -М.: Финансы и статистика. 2006. - 158 с.; Кулагина Г.С. Национальное счетоводство. Учебник. -М.: Финстатинформ, 1998. -436с.

Institute of the World Bank, Massachusetts Institute of Technology, Stanford University (Leland Stanford Junior University) (AQSh), Organisation for Economic Cooperation and Development (OECD) (Fransiya), World Intellectual Property Organization (WIPO) (Shvesariya), Asia-Pacific Economic Cooperation (APEC) (Singapur), Montpellier Business School (Fransiya), The University of Manchester, Oxford University (Buyuk Britaniya), Organization for Small and Medium Enterprises and Regional Innovation (SMRJ) (Yaponiya), Universidad de Buenos Aires, UBA (Argentina), The Institut für Mittelstandsforschung (IfM) (Germaniya), Институт экономической политики, Московский государственный университет (Россия) tomonidan amalga oshirilmoqda.

Taqsimot jarayonlarini davlat tomonidan tartibga solish mexanizmini takomillashtirish bo'yicha jahonda amalga oshirilgan ilmiy-tadqiqotlarda qator, jumladan, quyidagi ilmiy natijalar olingan: ikkilamchi daromadlarni shakllantirishda sof soliqlarni hisobga olish mexanizmlari takomillashtirilgan (Economic Development Institute, World bank, Harvard University, Peterson Institute for International Economics, University of Chicago, AQSh); ishlab chiqarilgan tovar va xizmatlarni birlamchi taqsimlash ularning harakat shakllarini aniqlash asosida takomillashtirilgan (Organisation for Economic Cooperation and Development (OECD), Fransiya); taqsimot jarayonlari samaradorligiga ta'sir qiluvchi omillarning korrelyatsion va regression modellari ishlab chiqilgan (World Intellectual Property Organization (WIPO), Shvesariya; Asia-Pacific Economic Cooperation (APEC), Singapur; Montpellier Business School, Fransiya); daromadlarni qayta taqsimlashda xufyona iqtisodiyot salmog'ini hisoblashning bevosita va bilvosita usullari ishlab chiqilgan (Oxford University, Buyuk Britaniya); davlatning monetar ta'sir qilish usullarini takomillashtirish orqali daromadlarning adolatli qayta taqsimotini ta'minlashning metodologik yo'nalishlari ishlab chiqilgan (Organization for Small and Medium Enterprises and Regional Innovation (SMRJ), Yaponiya; The Institut für Mittelstandsforschung (IfM), Germaniya); taqsimot jarayonlarida ishlab chiqarish omillarining ishtirokini inobatga olgan holda birlamchi taqsimlash natijalari samaradorligini hisoblash uslubiyati ishlab chiqilgan (Институт экономической политики, Московский государственный университет, Россия).

Jahonda taqsimot munosabatlarini davlat tomonidan tartibga solish usullarini takomillashtirish bo'yicha qator, jumladan, quyidagi yo'nalishlarda tadqiqotlar olib borilmoqda: taqsimot jarayonlarining noto'g'ri tashkil qilinishi sababli yuzaga keladigan inflyatsiya, yuqori darajadagi tashqi va ichki qarz, samarasiz ijtimoiy transfertlar, daromadlar tengsizligi, kambag'allik muammolarini hal qilishning ilmiy asoslarini takomillashtirish; takror ishlab chiqarish jarayonlarining davomiyligi va samaradorligini ta'minlovchi oqilona hamda adolatli taqsimot mexanizmini joriy qilish; daromadlarni qayta taqsimlashning ochiqligi va shaffofligi hamda shu jarayonda uy xo'jaligi sektorining faol ishtirokini ta'minlash.

Muammoning o'rganilganlik darajasi. Taqsimot jarayonlarini tartibga solishning nazariy-uslubiy jihatlari xorijlik olimlar tomonidan muayyan darajada o'rganilgan. Jumladan, taqsimot munosabatlarini bozor talabi orqali tartibga solish muammolari J.Keyns, "xarajat-natija" jadvali asosida yalpi milliy daromadni taqsimlash uslubiyatini takomillashtirish R.Stoun, taqsimot samaradorligiga ta'sir

qiluvchi omillarni modellashtirish J.Marshall va J.Xiks, davlat byudjetining daromad va xarajatlari mutanosibligini ta'minlash E.Xansen, R.Dorbnush, S.Fisher, tarmoqlararo balans asosida YaIMni birlamchi taqsimlash V.Leontyev va boshqa olimlarning tadqiqotlarida o'rganilgan⁵.

Daromadlarni qayta taqsimlash jarayonlarini davlat tomonidan tartibga solishning iqtisodiy mexanizmini tadqiq qilish bilan bog'liq tadqiqot ishlari MDH mamlakatlaridagi qator olimlarning izlanishlarida ma'lum darajada tadqiq etilgan. Jumladan, taqsimot jarayonlarining aholi turmush darajasiga ta'siri M.V.Batyukov va I.V.Nyuxnya, daromadlarni qayta taqsimlash mexanizmini takomillashtirish A.P.Dudevich, taqsimot munosabatlarini davlat tomonidan tartibga solishning iqtisodiy mexanizmi M.R.Shagiixmetov, S.G.Shaginyan, daromadlarni qayta taqsimlashda soliqlarning o'rni va roli A.E.Chistyakov, byudjet ochiqligini ta'minlash, tashabbusli byudjet, byudjet shaffofligi N.A.Guz, V.D.Lukina, A.V.Lukyanova va boshqalarning ilmiy izlanishlarida o'rganilgan.

O'zbekistonlik olimlar tomonidan taqsimot jarayonlarining umumiy jihatlari muayyan darajada o'rganilgan va ushbu yo'nalishdagi tadqiqotlar davom etmoqda. Jumladan, aholi daromadlarini qayta taqsimlashning nazariy jihatlari T.O.Saparov, resurs va mahsulotlar taqsimotining amal qilish qonuniyatlari Sh.Sh.Shodmonov, T.T.Jo'rayev, N.To'xliyev, daromadlarni qayta taqsimlashda davlatning byudjet-soliq siyosati N.B.Ashurova, A.S.Jo'rayev, X.M.Isayev, T.S.Malikov, I.M.Niyazmetov, ochiq va tashabbusli byudjet tizimini takomillashtirish orqali daromadlarni samarali qayta taqsimlash muammolari G.M.Samandarova, X.X.Xamidovlarning tadqiqot ishlarda o'rganilgan⁶.

Biroq, amalga oshirilgan tadqiqot ishlari va olib borilgan ilmiy-nazariy izlanishlar asosan yaratilgan mahsulot va daromadlarni taqsimlash, davlatning byudjet-soliq siyosatini takomillashtirish, byudjet mablag'larini optimal taqsimlash uslubiyatini ishlab chiqish, ochiq byudjet tizimini rivojlantirish kabi masalalarga qaratilgan. Ammo, ularda taqsimlash va qayta taqsimlash jarayonlarini davlat tomonidan tartibga solish, taqsimot jarayonlarida uy xo'jaligi ishtirokini

⁵ Кейнс Дж.М. Общая теория занятости, процента и денег. Пер.с англ. - М.: Гелиос АРВ, 1999. - 352 с.; Стоун Р. Метод «затраты-выпуск» и национальные счёта. - М.: Статистика, 1964. - 212 с.; Маршалл Ж. Новые элементы французской системы национальных счётов. - М.: Статистика, 1967. - 374 с.; Хикс Дж. Стоимость и капитал. - М.: Прогресс, 1993. - 240 с.; Хансен Э. Экономические циклы и национальный доход. -М.:Иностранная литература, 1959. - 256 с.; Дорнбуш Р., Фишер С. Макроэкономика. Пер. с англ. - М.: МГУ: Инфра 1997. - 450 с.; Леонтьев В. Экономические эссе. - М.: Политиздат, 1990. - 415 с.

⁶ Saparov T.O. Iqtisodiyotni erkinlashtirish sharoitida daromadlarni taqsimlash munosabatlarini takomillashtirish // Iqtisodiyot fanlari nomzodi ilmiy darajasini olish uchun yozilgan dissertatsiya ishi avtoreferati. -T.: 2001. - 32 b.; Shodmonov Sh.Sh, Jo'rayev T.T. Iqtisodiyot nazariyasi. Darslik. -T.: «Barkamol avlod media». 2002. - 784 b.; To'xliyev N. Taraqqiyotning o'zbek modeli. - T.: «O'zbekiston milliy ensiklopediyasi» davlat ilmiy nashriyoti. 2012. - 180 b.; Ashurova N.B. Barqaror iqtisodiy o'sishni ta'minlashda soliqqa tortish mexanizmini takomillashtirish // Iqtisodiyot fanlari doktori (DSc) dissertatsiyasi avtoreferati. – T.: TMI, 2018. - 72 b.; Jo'rayev A. Davlat byudjeti daromadlarini shakllantirishning samarali yo'llari. Monografiya. -T.: “Fan” nashriyoti, 2004 y. - 243 b.; Isayev X.M. Davlat byudjeti daromadlarini shakllantirishda to'g'ri (bevosita) soliqlarning ahamiyatini oshirish. // “Xalqaro moliya va hisob” ilmiy elektron jurnali. - Toshkent, 2019. №6-son. 1-10-b.; Malikov T.S. Soliqlar va soliqqa tortishning dolzarb masalalari. Monografiya. – T.: “Akademiya” nashriyoti, 2002. - 204 b.; Niyazmetov I.M. Soliqqa tortish mexanizmlarini takomillashtirish orqali soliq tizimi barqarorligini ta'minlash // Iqtisodiyot fanlari doktori (DSc) dissertatsiyasi avtoreferati. – T.: BMA, 2018. - 70 b.; Samandarova G.M. O'zbekistonda byudjet ochiqligini ta'minlashni takomillashtirish // Iqtisodiyot fanlari bo'yicha falsafa doktori (PhD) dissertatsiyasi avtoreferati. –T.: 2023. -57 b.; Xamidov X.X. Davlat moliyasini isloh etish jarayonida tashabbusli byudjetlashtirish istiqbollari // Iqtisodiyot fanlari bo'yicha falsafa doktori (PhD) dissertatsiyasi avtoreferati. –T.: 2023. -62 b.

faollashtirish, daromadlarni qayta taqsimlashning zamonaviy modellarini ishlab chiqish masalalari ikkinchi darajali muammo sifatida qolib ketgan. Mazkur holat muammoning dolzarblik darajasi yanada oshishiga va ushbu mavzuni tanlashga asos bo'ldi.

Dissertatsiya tadqiqotining dissertatsiya bajarilgan oliy ta'lim muassasasining ilmiy-tadqiqot ishlari rejalari bilan bog'liqligi. Dissertatsiya tadqiqoti Toshkent davlat iqtisodiyot universiteti ilmiy-tadqiqot ishlari rejasiga muvofiq FM-1 "O'zbekistonda makroiqtisodiy barqarorlikni ta'minlash va ijtimoiy-iqtisodiy rivojlanishni prognozlashning ilmiy-metodik asoslari va usullarini takomillashtirish" va OT-F1-155. "Ishlab chiqarishni modernizatsiyalash jarayonida xarajatlar miqdorini kamaytirish, tarkibini takomillashtirishning fundamental (nazariy) asoslarini ishlab chiqish" mavzusidagi ilmiy loyihalar doirasida bajarilgan.

Tadqiqotning maqsadi milliy iqtisodiyotda taqsimot munosabatlarini davlat tomonidan tartibga solish mexanizmini takomillashtirish bo'yicha ilmiy taklif va amaliy tavsiyalar ishlab chiqishdan iborat.

Tadqiqotning vazifalari:

taqsimot jarayonlari shakllanishi va rivojlanish xususiyatlari to'g'risidagi turli xil nazariy qarashlarni retrospektiv tahlil qilish;

taqsimot jarayonlari samaradorligini baholashning konseptual asoslarini ilmiy tadqiq etish;

qayta taqsimlash jarayonlarini tartibga solish mexanizmi va uning amal qilish qonuniyatlarini o'rganish;

taqsimot munosabatlarini tartibga solishning institutsional omillaridan samarali foydalanish yo'llarini aniqlash;

daromadlarni qayta taqsimlash jarayonlarini tartibga solishning fiskal vositalarini tahlil qilish;

respublikada "Tashabbusli byudjet" tizimi orqali taqsimot jarayonlari samaradorligini oshirish yo'llarini ko'rsatish;

daromadlarni qayta taqsimlashning solikli va soliqsiz mexanizmini takomillashtirish yo'nalishlarini ishlab chiqish;

respublikada daromadlarni qayta taqsimlash yo'nalishlari va tendensiyalarini ilmiy-amaliy tahlil etish;

daromadlarni qayta taqsimlash jarayonlarida uy xo'jaligi sektori faolligini oshirish mexanizmini takomillashtirish.

Tadqiqotning obyektini O'zbekiston Respublikasi davlat byudjeti tizimi tashkil etadi.

Tadqiqotning predmeti bo'lib daromadlarni taqsimlash va qayta taqsimlash jarayonlarida yuzaga keladigan iqtisodiy munosabatlar hisoblanadi.

Tadqiqotning usullari. Dissertatsiya tadqiqoti jarayonida dialektik, tarixiylik va mantiqiylik, tahlil va sintez, induksiya va deduksiya, iqtisodiy-matematik modellash, statistik, korrelyatsion va regression tahlil, ilmiy abstraksiyalash va boshqa usullar qo'llanilgan.

Tadqiqotning ilmiy yangiligi quyidagilardan iborat:

nazariy-uslubiy yondashuvga ko'ra "taqsimot" kategoriyasi egri soliqlar, dividend, foyda va boshqa manbalar ko'rinishida olingan ham birlamchi, ham

ikkilamchi daromadlar hamda iqtisodiy imkoniyat, resurslar va salohiyatning uzluksiz ravishda, qayta takrorlanib boruvchi taqsimlanish jarayonlarini qamrab oluvchi iqtisodiy munosabat nuqtayi nazaridan takomillashtirilgan;

nazariy-uslubiy yondashuvga ko'ra, qayta taqsimot jarayonlarining ijtimoiy nafliligini oshirishda tadbirkorlik faoliyati bilan shug'ullanish istagidagi kam ta'minlangan fuqarolar uchun zarur bo'ladigan asosiy kapital bilan ta'minlashda davlat tomonidan subsidiya berish tizimini joriy qilish orqali byudjet daromadlarini samarali qayta taqsimlash, ishsiz va ijtimoiy himoyaga muhtoj aholi qatlamlarining samarali bandligini ta'minlash hamda ularning kambag'allikka tushib qolishining oldini olish imkoniyatini yaratish asoslangan;

nazariy-uslubiy yondashuvga ko'ra institutsional nazariyaga taalluqli bo'lgan taqsimot munosabatlarini rivojlantirish asosida davlatning rag'batlantiruvchi funksiyasi o'rta tadbirkorlik subyektlariga ko'chmas mulk va asbob-uskunalar xaridi uchun sarflanadigan xarajatlarning 70 foizini davlat tomonidan "xizmatlar ipotekasi"ni taqdim etish asosida qo'llab-quvvatlash orqali takomillashtirilgan;

ijtimoiy tanlov nazariyasining jamoat ishtirokidagi taqsimot nazariyasini rivojlantirilgan holda mamlakatda daromadlarni qayta taqsimlash samaradorligini mahalliy (tuman, shahar va viloyat) byudjetlari qo'shimcha mablag'larining uchdan bir qismini jamoatchilik fikri asosida shakllantirilgan tadbirlarni moliyalashtirishga yo'naltirish orqali oshirish taklifi asoslangan;

O'zbekistonda qayta taqsimot jarayonlariga ta'sir qiluvchi omillar o'rtasidagi korrelyatsion-regression bog'liqlikning ekonometrik modeli asosida 2030-yilga bo'lgan davrda aholi daromadlarini oshirishning ko'p variantli prognoz ko'rsatkichlari ishlab chiqilgan.

Tadqiqotning amaliy natijalari quyidagilardan iborat:

taqsimot jarayonlari samaradorligini baholash bo'yicha yangicha uslubiy yondashuv ishlab chiqilgan;

birlamchi taqsimot jarayonlarida taqsimlanadigan yaratilgan mahsulot va xizmatlar tarkibiga kiruvchi elementlar miqdorini optimallashtirishga xizmat qiladigan faoliyat turlari aniqlangan;

taqsimot jarayonlariga ta'sir qiluvchi omillar o'rtasidagi korrelyatsion-regression bog'liqlikning ekonometrik modellari ishlab chiqilgan;

respublikada daromadlarni qayta taqsimlash jarayonlarini samarali tashkil qilishda ijtimoiy sohaning o'rni va rolini oshirish modeli ishlab chiqilgan;

daromadlarni qayta taqsimlashning iqtisodiy mexanizmini takomillashtirish bo'yicha amaliy tavsiyalar berilgan;

taqsimot jarayonlarini tartibga soluvchi institutlar faoliyatini takomillashtirish yo'llari ko'rsatilgan.

Tadqiqot natijalarining ishonchliligi unda qo'llanilgan yondashuv va usullarning maqsadga muvofiqligi, ma'lumotlarning rasmiy manbalardan, jumladan, O'zbekiston Respublikasi Iqtisodiyot va moliya vazirligi, O'zbekiston Respublikasi Prezidenti huzuridagi Statistika agentligining rasmiy statistik ma'lumotlaridan olingani hamda tegishli xulosa va takliflarning mutasaddi tashkilotlar tomonidan amaliyotga joriy qilingani bilan belgilanadi.

Tadqiqot natijalarining ilmiy va amaliy ahamiyati. Tadqiqot natijalarining ilmiy ahamiyati dissertatsiya ishida olingan ilmiy xulosa va takliflardan respublikada daromadlarni qayta taqsimlash jarayonlarini tartibga solish mexanizmini takomillashtirish, daromadlarni qayta taqsimlashning samarali mexanizmini ishlab chiqishga qaratilgan maxsus ilmiy tadqiqot ishlarida nazariy-uslubiy asos sifatida foydalanish mumkinligi bilan izohlanadi.

Tadqiqot natijalarining amaliy ahamiyati dissertatsiya ishida ishlab chiqilgan tavsiyalardan O‘zbekiston Respublikasi Iqtisodiyot va moliya vazirligida byudjet xarajatlarini samarali taqsimlash jarayonida foydalanish, dissertatsiya materiallaridan oliy o‘quv yurtlarida “Iqtisodiyot nazariyasi”, “Davlat byudjeti”, “Byudjet nazorati va g‘aznachilik”, “Soliq va soliqqa tortish” fanlari bo‘yicha o‘quv, o‘quv-uslubiy materiallarni takomillashtirish hamda o‘qitish jarayonida foydalanish mumkinligi bilan izohlanadi.

Tadqiqot natijalarining joriy qilinishi. Milliy iqtisodiyotda taqsimot munosabatlarini davlat tomonidan tartibga solish mexanizmini takomillashtirish bo‘yicha ishlab chiqilgan takliflar asosida:

nazariy-uslubiy yondashuvga ko‘ra “taqsimot” kategoriyasini egri soliqlar, dividend, foyda va boshqa manbalar ko‘rinishida olingan ham birlamchi, ham ikkilamchi daromadlar hamda iqtisodiy imkoniyat, resurslar va salohiyatning uzluksiz ravishda, qayta takrorlanib boruvchi taqsimlanish jarayonlarini qamrab oluvchi iqtisodiy munosabat nuqtayi nazaridan takomillashtirishga oid nazariy va uslubiy ma‘lumotlardan 410 000-“Biznes va boshqaruv” va 310 000-“Ijtimoiy va xulq-atvorga mansub fanlar” ta‘lim sohalarining barcha ta‘lim yo‘nalishlari talabalari uchun tavsiya etilgan “Iqtisodiyot”, 60310100-Iqtisodiyot (tarmoqlar va sohalar bo‘yicha) ta‘lim yo‘nalishi talabalari uchun tavsiya etilgan “Iqtisodiy rivojlanish strategiyalari” nomli darslik hamda o‘quv qo‘llanmani tayyorlashda foydalanilgan (O‘zbekiston Respublikasi Oliy va o‘rta maxsus ta‘lim vazirligining 2022-yil 9-sentabrdagi 302-sonli, Toshkent davlat iqtisodiyot universiteti rektorining 2023-yil 31-maydagi 169-sonli buyruqlari). Mazkur ilmiy natijalardan darsliklarda foydalanish bakalavriat va magistratura talabalarida “taqsimot” va “qayta taqsimot” iqtisodiy kategoriyalarining mohiyatini to‘g‘ri va kengroq tushunishlariga imkon yaratgan;

nazariy-uslubiy yondashuvga ko‘ra, qayta taqsimot jarayonlarining ijtimoiy nafliligini oshirishda tadbirkorlik faoliyati bilan shug‘ullanish istagidagi kam ta‘minlangan fuqarolar uchun zarur bo‘ladigan asosiy kapital bilan ta‘minlashda davlat tomonidan subsidiya berish tizimini joriy qilish orqali byudjet daromadlarini samarali qayta taqsimlash, ishsiz va ijtimoiy himoyaga muhtoj aholi qatlamlarining samarali bandligini ta‘minlash hamda ularning kambag‘allikka tushib qolishining oldini olish imkoniyatini yaratishga oid nazariy va uslubiy ma‘lumotlardan 410 000-“Biznes va boshqaruv” va 310 000-“Ijtimoiy va xulq atvorga mansub fanlar” ta‘lim sohalarining barcha ta‘lim yo‘nalishlari talabalari uchun tavsiya etilgan “Iqtisodiyot”, 60310100-Iqtisodiyot (tarmoqlar va sohalar bo‘yicha) ta‘lim yo‘nalishi talabalari uchun tavsiya etilgan “Iqtisodiy rivojlanish strategiyalari” nomli darslik hamda o‘quv qo‘llanmani tayyorlashda foydalanilgan (O‘zbekiston

Respublikasi Oliy va o'rta maxsus ta'lim vazirligining 2022-yil 9-sentabrdagi 302-sonli, Toshkent davlat iqtisodiyot universiteti rektorining 2023-yil 31-maydagi 169-sonli buyruqlari; O'zbekiston Respublikasi kambag'allikni qisqartirish va bandlik vazirligining 2024-yil 5-fevraldagi №01/00-02/26-19-sonli ma'lumotnomasi). Mazkur ilmiy taklifning amaliyotga joriy etilishi natijasida bakalavriat va magistratura talabalarida tadbirkorlik faoliyati bilan shug'ullanish istagidagi kam ta'minlangan fuqarolar uchun zarur bo'ladigan asosiy kapital bilan ta'minlashda davlat tomonidan subsidiya berish tizimini joriy qilish orqali byudjet daromadlarini samarali qayta taqsimlash borasidagi nazariy-uslubiy tushunchalarni kengaytirish imkoni yaratilgan;

nazariy-uslubiy yondashuvga ko'ra institutsional nazariyaga taalluqli bo'lgan taqsimot munosabatlarini rivojlantirish asosida davlatning rag'batlantiruvchi funksiyasi o'rta tadbirkorlik subyektlariga ko'chmas mulk va asbob-uskunalar xaridi uchun sarflanadigan xarajatlarning 70 foizini davlat tomonidan "xizmatlar ipotekasi"ni taqdim etish asosida qo'llab-quvvatlash orqali takomillashtirishga oid nazariy va uslubiy ma'lumotlardan 410 000-"Biznes va boshqaruv" va 310 000-"Ijtimoiy va xulq-atvorga mansub fanlar" ta'lim sohalarining barcha ta'lim yo'nalishlari talabalarini uchun tavsiya etilgan "Iqtisodiyot", 60310100-Iqtisodiyot (tarmoqlar va sohalar bo'yicha) ta'lim yo'nalishi talabalarini uchun tavsiya etilgan "Iqtisodiy rivojlanish strategiyalari" nomli darslik hamda o'quv qo'llanmani tayyorlashda foydalanilgan (O'zbekiston Respublikasi Oliy va o'rta maxsus ta'lim vazirligining 2022-yil 9-sentabrdagi 302-sonli, Toshkent davlat iqtisodiyot universiteti rektorining 2023-yil 31-maydagi 169-sonli buyruqlari; O'zbekiston Respublikasi kambag'allikni qisqartirish va bandlik vazirligining 2024-yil 5-fevraldagi №01/00-02/26-19-sonli ma'lumotnomasi). Mazkur ilmiy taklifning amaliyotga joriy etilishi natijasida bakalavriat va magistratura talabalarida o'rta tadbirkorlik subyektlariga ko'chmas mulk va asbob-uskunalar xaridi uchun sarflanadigan xarajatlarning ahamiyatli qismini davlat tomonidan «xizmatlar ipotekasi» asosida taqdim etish orqali qo'llab-quvvatlash bo'yicha nazariy-uslubiy tushunchalarini kengaytirish imkoni yaratilgan;

ijtimoiy tanlov nazariyasining jamoat ishtirokidagi taqsimot nazariyasi rivojlantirilgan holda mamlakatda daromadlarni qayta taqsimlash samaradorligini mahalliy (tuman, shahar va viloyat) byudjetlari qo'shimcha mablag'larining uchdan bir qismini jamoatchilik fikri asosida shakllantirilgan tadbirlarni moliyalashtirishga yo'naltirish orqali oshirish taklifiga oid nazariy va uslubiy ma'lumotlardan 410 000-"Biznes va boshqaruv" va 310 000-"Ijtimoiy va xulq atvorga mansub fanlar" ta'lim sohalarining barcha ta'lim yo'nalishlari talabalarini uchun tavsiya etilgan "Iqtisodiyot", 60310100-Iqtisodiyot (tarmoqlar va sohalar bo'yicha) ta'lim yo'nalishi talabalarini uchun tavsiya etilgan "Iqtisodiy rivojlanish strategiyalari" nomli darslik hamda o'quv qo'llanmani tayyorlashda foydalanilgan (O'zbekiston Respublikasi Oliy va o'rta maxsus ta'lim vazirligining 2022-yil 9-sentabrdagi 302-sonli, Toshkent davlat iqtisodiyot universiteti rektorining 2023-yil 31-maydagi 169-sonli buyruqlari; O'zbekiston Respublikasi kambag'allikni qisqartirish va bandlik

vazirligining 2024-yil 5-fevraldagi №01/00-02/26-19-sonli ma'lumotnomasi). Mazkur ilmiy taklifning amaliyotga joriy etilishi natijasida bakalavriat va magistratura talabalarida mamlakatda daromadlarni qayta taqsimlash samaradorligini mahalliy (tuman, shahar va viloyat) byudjetlari qo'shimcha mablag'larining muayyan qismini jamoatchilik fikri asosida shakllantirilgan tadbirlarni moliyalashtirishga yo'naltirish orqali oshirish borasidagi nazariy-uslubiy tushunchalarni kengaytirish imkoni yaratilgan;

O'zbekistonda qayta taqsimot jarayonlariga ta'sir qiluvchi omillar o'rtasidagi korrelyatsion-regression bog'liqlikning ekonometrik modeli asosida ishlab chiqilgan 2030-yilga bo'lgan davrda aholi daromadlarini oshirishning ko'p variantli prognoz ko'rsatkichlari O'zbekiston Respublikasi kambag'allikni qisqartirish va bandlik vazirligi tomonidan "Mamlakat hududlarida aholi daromadlarini oshirish va kabag'allikni qisqartirish chora-tadbirlari dasturi"ni ishlab chiqishda foydalanilgan (O'zbekiston Respublikasi kambag'allikni qisqartirish va bandlik vazirligining 2024-yil 5-fevraldagi №01/00-02/26-19-sonli ma'lumotnomasi). Mazkur ilmiy takliflarning amaliyotga joriy etilishi natijasida mamlakatda uzoq muddatli istiqbolda aholi daromadlarini oshirish ko'rsatkichlarining iqtisodiy rivojlanishning asosiy parametrlariga muvofiqligini ta'minlash imkoni yaratilgan.

Tadqiqot natijalarining aprobatyasi. Tadqiqot natijalari 9 dan ortiq respublika va xalqaro ilmiy-amaliy konferensiyalarda ma'ruza ko'rinishida bayon etilgan va aprobatyadan o'tgan.

Tadqiqot natijalarining e'lon qilinganligi. Dissertatsiya mavzusi bo'yicha jami 23 ta ilmiy ish, shu jumladan, 1 ta monografiya, O'zbekiston Respublikasi Oliy attestatsiya komissiyasining doktorlik dissertatsiyalari asosiy ilmiy natijalarini chop etish tavsiya etilgan ilmiy nashrlarda 13 ta maqola, jumladan, 10 tasi respublika va 3 tasi xorijiy jurnallarda nashr etilgan.

Dissertatsiyaning tuzilishi va hajmi. Dissertatsiya tarkibi kirish, beshta bob, xulosa, foydalanilgan adabiyotlar ro'yxati va ilovalardan iborat. Dissertatsiya hajmi 262 betni tashkil etadi.

DISSERTATSIYANING ASOSIY MAZMUNI

Kirish qismida dissertatsiya mavzusining dolzarbligi va ilmiy ahamiyati asoslangan, tadqiqotning respublikada olib borilayotgan fan va texnologiyalar rivojlanishining ustuvor yo'nalishlariga mosligi, mavzu bo'yicha xorijiy ilmiy tadqiqotlar sharhi, muammoning o'rganilganlik darajasi, tadqiqotning maqsadi va vazifalari, obykti va predmeti, tadqiqotning ilmiy yangiligi va amaliy natijalari bayon qilinib, olingan natijalarning ilmiy-amaliy ahamiyati ochib berilgan.

Dissertatsiyaning "**Milliy iqtisodiyotda taqsimot jarayonlarini tadqiq qilishning nazariy-uslubiy asoslari**" deb nomlangan birinchi bobida taqsimot jarayonlarining mazmun-mohiyati, shakllanish va rivojlanish bosqichlari hamda amal qilish qonuniyatlari to'g'risidagi turli xil nazariyalar tahlil qilinib, uni davlat tomonidan tartibga solish mexanizmini takomillashtirishning obyektiv zarurligi ilmiy asoslangan.

Tadqiqotlar taqsimot muammosi turli xil nazariy qarashlarda turlicha talqin qilingan bo‘lib, ulardan eng asosiylari quyidagilardan iborat ekanligini ko‘rsatdi:

1. “Qiyamatning mehnat nazariyasi”ga ko‘ra, taqsimot ishchi kuchi uchun qiymat bo‘yicha, kapitalist uchun esa, kiritilgan kapital bo‘yicha amalga oshiriladi⁷.

2. “Neoklassik nazariya”ga ko‘ra, daromadlarning taqsimlanishi har bir ishlab chiqarish omilining hissasiga muvofiq amalga oshiriladi⁸.

3. “Zamonaviy iqtisodiyot nazariyasi”ga ko‘ra, pirovard taqsimot daromadlar taqsimotining barcha usullarini birlashtirish natijasida yuzaga keladi⁹.

Tadqiqotlar “Taqsimot” kategoriyasiga berilgan ta’riflarni tahlil qilish asosida mualliflar tomonidan bir qator masalalarning e’tibordan chetda qolganligini ko‘rsatdi. Jumladan, ularning aksariyati “Taqsimot” kategoriyasini yoritishda unga asosan qiymat shakllanishi va daromadlar taqsimlanishi nuqtayi nazaridan yondashganlar. Ammo, daromadlarni qayta taqsimlash jarayonida egri soliqlar, dividend, foyda va shu kabilar hosil bo‘lishining asl manbalari hamda ularning taqsimlanish mexanizmi aniq ko‘rsatilmagan.

Muallif fikricha, taqsimot jarayoni bu – olingan daromadlarning (ham birlamchi, ham ikkilamchi) yangi taqsimoti bo‘lib, u jamiyatdagi ayrim guruh a’zolari daromadlarining ko‘payishi boshqalarnikini kamayishi hisobiga amalga oshirilishini ko‘zda tutadigan iqtisodiy munosabatdir.

Taqsimot jarayonlari faqatgina pul, tovar va xizmatlar bilan cheklanib qolmaydi, balki, shu bilan birga, iqtisodiy imkoniyat, resurslar va salohiyat ham qayta taqsimlanishi mumkin. Masalan, ish haqi, narx, bojxona to‘lovlari va boshqa iqtisodiy indikatorlarning davlat tomonidan tartibga solinishi natijasida jamiyatning ayrim a’zolari afzalikka ega bo‘lsa, bunday taqsimot boshqalar uchun daromad olish imkoniyatini qisqartiradi.

Umuman, muallif fikricha, “taqsimot” va “qayta taqsimot” kategoriyalarining mohiyatini ochib berishda egri soliqlar, dividend, foyda va boshqa manbalar ko‘rinishida olingan ham birlamchi, ham ikkilamchi daromadlar hamda iqtisodiy imkoniyat, resurslar va salohiyatning uzluksiz ravishda, qayta takrorlanib boruvchi taqsimlanish jarayonlarini qamrab oluvchi iqtisodiy munosabat nuqtayi nazaridan yondashish zarur. Muammoni tadqiq qilishga bunday yondashish taqsimot jarayonlarining barcha bosqichlarini chuqur tahlil qilishga imkoniyat yaratadi.

Yuqoridagilardan xulosa qilib aytish mumkinki, taqsimot jarayonida eng asosiy ikkita vazifa bajariladi.

1. Ijtimoiy vazifa – aholi o‘rtasidagi tabaqalanish nisbatini kamaytirish maqsadida muayyan vositalar orqali kam ta’minlanganlar daromadini boshqalar hisobidan oshirishga qaratiladi.

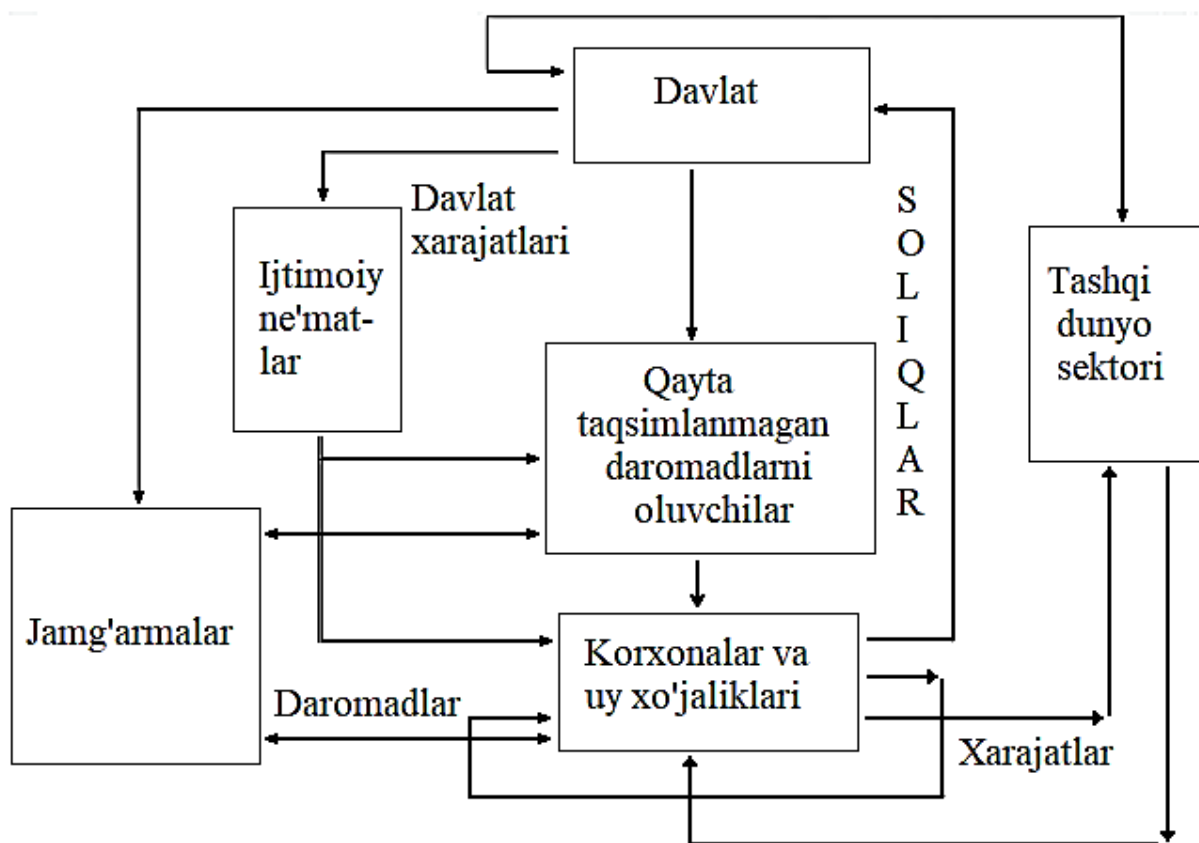
2. Tartibga solish vazifasi yordamida iqtisodiyot subyektlari turli xil vositalar orqali rag‘batlantiriladi va ular faoliyati tartibga solib turiladi.

Yuqorida aytilganlarga asoslanib, taqsimot va takror ishlab chiqarish jarayoni o‘rtasidagi bog‘liqlikni quyidagicha tasvirlash mumkin (1-rasm).

⁷ Карл Маркс КАПИТАЛ. Том I // <http://www.esperanto.mv.ru/Marksismo/Kapital1/index.html>

⁸ Альфред Маршалл Принципы экономической науки. // <http://ek-lit.narod.ru/marsod6.htm>

⁹ Довбенко М. В., Осик Ю. И. Современные экономические теории в трудах нобелиантов // Академия Естествознания. 2011. ISBN: 978-5-91327-155-6. // <https://www.monographies.ru/ru/book/view?id=129>



1-rasm. Taqsimot va takror ishlab chiqarish jarayonlari o'rtasidagi bog'liqlik¹⁰

Yuqoridagi sxema shuni ko'rsatadiki, unga ko'ra, subyektlar tomonidan shakllantirilgan daromadlar davlat tomonidan taqsimlanadi va ijtimoiy soha xizmatlarini moliyalashtirish hamda boshqa subyektlarga beg'araz to'lovlar (qayta taqsimlanadigan daromadlar) berishga sarflanadi. Shuningdek, qayta taqsimlangan daromadlarga ayrim toifadagi subyektlar tomonidan bepul foydalanilayotgan ijtimoiy ne'matlarni ham kiritish mumkin. Shunday qilib, daromadlarni qayta taqsimlash natijasida ayrim subyektlar davlatdan ikki turdagi, ya'ni qayta taqsimlangan mablag'lar va ijtimoiy ne'matlarni oladilar. Keyin, barcha subyektlar o'z daromadlarining bir qismini yana davlatga to'laydilar. Shuningdek, daromadning bir qismi jamg'arishga va import mahsulotlarni sotib olishga sarflanishi ham mumkin. Bunda eksportdan keladigan daromad miqdori har doim ham import xarajatlariga teng kelavermaydi. Ushbu holat ayniqsa, zamonaviy ochiq iqtisodiyot sharoitida muhimdir. Ushbu vaziyatni yetarli darajada baholamaslik noto'g'ri hisob-kitoblarga olib keladi.

Taqsimot jarayonlarining samaradorligini baholashda uchta asosiy yondashuv mavjud. Bular utilitarizm, egalitarizm va libertarianizm yondashuvlaridir.

Utilitarizm da ijtimoiy farovonlik funksiyasi individual naflilik funksiyalari yig'indisi sifatida ifodalanadi. Ushbu yondashuvga ko'ra, jamiyat farovonligi

¹⁰ Muallif ishlanmasi.

odamlarning yutuqlaridan iborat bo'ladi, davlat esa, yakuniy natijani maksimalashtirishga harakat qilishi lozim.

Libertarianizm vakillari daromadni jamiyat emas, uning a'zolari olishlarini ta'kidlaydilar. Ushbu nazariyaga muvofiq davlat daromadlarni adolatli taqsimlash uchun odamlardan biron-bir narsani boshqalar foydasiga olib qo'yishga haqli emas. Libertariantlar nuqtayi nazaridan davlat faqat Pareto mezoniga javob beradigan o'zgarishlarga ko'maklashishi shart. Majburiy qayta taqsimlashni umuman qo'llab bo'lmaydi¹¹.

Bunga qarama-qarshi hisoblangan egalitarizm yondashuvi esa, tenglik ustuvorligini ta'minlashga qaratilgan bo'lib, ular asosan, jamoa g'oyalarini targ'ib etadi. Jamoaviy yondashuv nuqtayi nazaridan jamiyat farovonligi bu libertaristlardagi alohida shaxslarning farovonligi ham, utilitarizm nazariyasi singari individual naflilik yig'indisi ham emas. Bu jamiyatning oliy manfaatlariga javob beradigan shunday ne'matki, unda jamiyat yaxlit organizm kabi faoliyat yuritadi, odamlar esa, uning a'zolari vazifalarini bajaradilar. Bunda daromadlar tengsizligi sharoitiga unchalik mos kelmaydigan birdamlik va hamjihatlik his-tuyg'usi shaxsiy yutuqlar va odamlarning erkinligiga qaraganda yuqoriroq baholanadi. Egalitaristlar davlat tomonidan daromadlarni tenglashtirish faoliyati tarafdorlari bo'lganlar¹².

Tadqiqotlar shuni ko'rsatdiki, yalpi talab o'sganda importga keyingi qo'shilgan moyillik oshadi. Ammo, raqobatbardosh sanoati mavjud bo'lmagan MDH mamlakatlarining aksariyati, ayniqsa, O'zbekistonda yalpi talab o'sishi natijasida hosil bo'ladigan daromadlarning importga sarf qilinishi xavfi hanuzgacha saqlanib qolmoqda.

Shuning uchun, muallif fikricha, iqtisodiyot subyektlarining daromad darajasiga qarab ularning qaysi qismi milliy mahsulotni oxirigacha iste'mol qilmaslikka moyilligi va shunga mos ravishda mablag'larni mamlakat iqtisodiyotiga optimal qaytarish uchun yaratilgan tovar va xizmatlarning qanchasini qayta taqsimlash kerakligini aniqlash lozim. Buning uchun amaliyotga daromadlar qayta taqsimlanadigan qismining multiplikatori tushunchasini kiritish maqsadga muvofiq. Unga asos sifatida muvozanatlashtirilgan byudjet multiplikatorini olish va ushbu jarayonni quyidagicha ifodalash mumkin:

$$M = 1/(s+m) - (1 - (s+m))/(s+m) \quad (1)^{13}$$

Bu yerda: s – jamg'armalarga keyingi qo'shilgan moyillik, m – importga keyingi qo'shilgan moyillik. Ularning qiymati 1 ga teng bo'ladi, ya'ni daromadlarning o'sishi davlat xarajatlari va soliqlarning o'zgarishiga tengdir. Ushbu tenglamaning ikkinchi qismida soliq multiplikatori ifodalangan bo'lib, uning qiymati oddiy multiplikatordan kichikroq bo'ladi. Chunki, davlat mablag'larni jamg'armadan iqtisodiyotga yo'naltiradi. Mazkur modelda multiplikator qiymati ham salbiy, ham ijobiy bo'lishi mumkin, ya'ni, agar soliq

¹¹ Ronald Hamowy The Encyclopedia of Libertarianism // The London. 1937 // <https://books.google.co.uz/books?id=yxNgXs3TkJYC&printsec=frontcover&hl=ru#v=onepage&q&f=false>

¹² Якобсон Л.И. Экономика общественного сектора основы теории государственных финансов. -М.: Финстатинформ. 1995. -с.23.

¹³ Muallif ishlanmasi.

to'lovchilarda qoldirilgan mablag' ularni boshqalarga qayta taqsimlashga qaraganda kattaroq akseleratorga ega bo'lsa, unda qayta taqsimot natijasida YaIM kamayadi. Yopiq iqtisodiyotda bunday farq odatda nolga teng bo'ladi, ammo ochiq iqtisodiyot sharoitida akselerator qiymatini belgilaydigan ko'rsatkich – bu yalpi ichki mahsulotning iste'mol qilinmagan qismidir.

Jamg'armalar bo'yicha yana bir muhim konsepsiya M.Fridmen nazariyasida o'z ifodasini topgan. U o'lchanadigan daromad (Y) va o'lchanadigan iste'mol (C) doimiy va vaqtinchalik qismlardan iboratligini ta'kidlab o'tgan:

$$Y=Y_p+Y_t \quad (2)^{14}$$

$$C=C_p+C_t \quad (3)^{15}$$

M.Fridmen doimiy daromadni (Y_p) iste'molchi uzoq vaqt davomida olishi kutilayotgan daromad sifatida belgilagan. Uning qiymati shu odamning iste'moli miqyosiga, to'plagan kapitali miqdoriga, shuningdek, yashash joyi, yoshi, kasbi, ma'lumoti, irqi va millatiga bog'liqdir. Vaqtinchalik yoki tasodifiy daromad esa (Y_t) tasodiflar qatoriga kiritilgan barcha "boshqa" omillarning ta'sirini aks ettiradi, garchi ular ba'zida rejalashtirib bo'ladigan natijalar bo'lsa ham. Shu bilan birga, M.Fridmen o'z ilmiy tadqiqotlarida vaqtinchalik daromadning kutilmaganlik, tasodifiy xususiyatini ham ta'kidlab o'tadi. Unga ko'ra, tasodifiy daromad iste'molchilarning uzoq muddatli xatti-harakatlariga jiddiy ta'sir ko'rsata olmaydi, degan xulosani beradi.

Dissertatsiyaning "**Milliy iqtisodiyotda taqsimot munosabatlarini tartibga solishning institutsional jihatlarini**" deb nomlangan ikkinchi bobida taqsimot munosabatlarini tartibga solish institutlari va ularning amal qilish tamoyillari, ular faoliyatini tartibga solish usullari, taqsimot munosabatlarini takomillashtirishda institutsional omillardan samarali foydalanish yo'nalishlari tadqiq qilingan.

Taqsimot munosabatlarining samaradorligi mamlakatdagi institutsional muhit bilan bevosita bog'liq.

Taqsimot jarayonlariga institutsional omillar ta'sirini tahlil qilish bo'yicha olib borilgan ilmiy izlanishlardan xulosa qilib, muallif fikricha, taqsimlash mexanizmi shakllanishiga ta'siri jihatidan institutlarning uchta guruhini ajratib ko'rsatish mumkin.

Birinchi guruhga taqsimlash mexanizmi unsurlaridan biri hisoblangan ichki (lokal-tashkiliy) institutlar kiradi.

Ichki institutlar tarkibiga quyidagi uchta bir-biriga bog'liq bo'lgan yirik tizimlarni kiritish maqsadga muvofiq:

1. Mehnatga haq to'lash tizimi;
2. Rag'batlantirish tizimi;
3. Hisob yuritish tizimi.

Ushbu institutlar taqsimlash mexanizmining asosiy unsurlari hisoblanadi va uning samarali amal qilishini ta'minlaydi.

¹⁴ Фридман М. Если бы деньги заговорили. Пер. с англ. - М.: Дело, 1999. - 149 с.

¹⁵ O'sha manba.

Ikkinchi guruhga ko'rib chiqilayotgan taqsimlash mexanizmining muayyan bir qismi hisoblanmasada, uning shakllanishiga katta ta'sir ko'rsatuvchi institutlar kiradi. Ular qatoriga qonunchilik hujjatlari, yuqori turuvchi vazirlik, qo'mita va tashkilotlarning yo'riqnoma va ko'rsatmalari, tarmoqlarni rivojlantirish dasturlari va yo'l xaritalari kabilar kiradi.

Uchinchi guruhga taqsimlash mexanizmining shakllanishiga bilvosita ta'sir ko'rsatuvchi institutlarni kiritish mumkin. Ular quyidagilardan iborat:

faoliyat turining o'ziga xos jihatlari;

boshqaruv usullaridan foydalanish, boshqaruvni muvofiqlashtirish, shu jumladan, boshqaruv turlaridan birini tanlash borasidagi afzalliklar;

davlat idoralari bilan o'zaro hamkorlikning tavsifi va tartibga solishning o'ziga xosligi;

boshqa tashkilot va muassasalar bilan o'zaro hamkorlik tavsifi;

korxonalar maqsadlari va strategiyasi;

resurslarning taqqoslanma qiymatini baholash va shu kabilar.

Yuqoridagi omillar taqsimot jarayonlari samaradorligiga milliy xususiyatlarning ta'sir darajasini belgilab beradi. Bunda institutsional muhit nafaqat hududlar, balki, tarmoq bo'yicha ham farq qiladi.

Institutsional omilning taqsimot jarayonlariga ta'sirini o'rganish bo'yicha olib borilgan tadqiqotlar asosida quyidagi xulosalar shakllantirildi.

1. Institutsional omillar taqsimlash munosabatlarini tartibga soluvchi institutlarning shakllanishida muhim o'rin tutadi.

2. Institutsional omillarning taqsimlash munosabatlari tizimining shakllanishiga ta'siri institutsional tartibga solish vositasida amalga oshiriladi.

3. Institutsional omillar rasmiy va norasmiy institutlarning umumiylikni ifoda etadi. Taqsimlash munosabatlarini tartibga soluvchi institutlar tarkibiga hisob tizimi, mehnatga haq to'lash tizimi, rag'batlantirish tizimi kiradi. Mazkur mexanizm tarkibiga kirmaydigan, ammo tizimning samarali faoliyat ko'rsatishiga to'g'ridan-to'g'ri ta'sir ko'rsatuvchi institutlar (qonunchilik, rasmiy qonunosti hujjatlar va boshqalar) ham mavjud. Shuningdek, tizimning shakllanishi va faoliyat ko'rsatishiga bilvosita ta'sir ko'rsatuvchi institutlar (an'analar, urfodatlar, faoliyat yuritishning o'ziga xosligi va shu kabilar) ham farqlanadi. Institutlarning bunday tasniflanishi taqsimlash munosabatlarini institutsional jihatdan tartibga solish va ularning institutsional omillarga ta'siri tahlilini tizimlashtirish imkonini beradi.

4. Institutsional omillar ta'siriga bog'liq ravishda taqsimlash mexanizmi ham o'zgaradi, bu esa, o'z navbatida, taqsimlash mexanizmi unsurlarining rivojlanishi va muhimlik darajasining o'zgarishiga ta'sir ko'rsatadi.

5. Institutsional omillarning rag'batlantirish tizimiga ta'siri rag'batlantirish kompleksining tarkibiy tuzilmasini shakllantirish (ijobiy va salbiy, tashqi va ichki motivlar nisbati) va uni tartibga solishda qo'llaniluvchi usullardan birini tanlashda namoyon bo'ladi.

Taqsimlash munosabatlarini tartibga solish usullari xususiyatlarining tahlili shuni ko'rsatadiki, ko'p sonli ishtirokchilar qatnashadigan jarayonlar uchun bozor

usullari eng samarali hisoblanadi. Shuning uchun ham makrodarajada davlat tomonidan qo‘llanilishi lozim bo‘lgan bozor usullaridan foydalanish afzalroqdir.

Tartibga solish usullarining har biri o‘zining afzalliklari va kamchiliklariga ega (1-jadval).

1-jadval

Taqsimot munosabatlarini tartibga solish usullarining xususiyatlari¹⁶

Tartibga solish usullari	Rasmiy-shakllangan	Ma‘muriy	Bozor
Mohiyati	Faoliyat standartlar orqali tartibga solinadi	Bevosita, operativ boshqaruvga asoslanganligi	Strategiyani amalga oshirish maqsadida faoliyat uchun shart-sharoitlar yaratadi, ammo bevosita boshqaruvni amalga oshirmaydi
Tartibga solishning optimal darajasi	Bitim xarajatlari bilan cheklangan	Psixologlarning fikriga ko‘ra, odam bir vaqtning o‘zida 7 ± 2 obyektini boshqaroladi	Frirayderlik xarajatlari bilan cheklanganligi
Afzalliklari	Boshqarish jarayonlarining obyektivligi, taqsimlash mexanizmining barqarorligi	Boshqaruv tizimining tezkorligi	O‘zini-o‘zi boshqarish imkoniyati
Taqsimlash mexanizmining amal qilishi uchun ketadigan xarajatlar	Yuqori darajada bo‘ladi va boshqaruv miqyosi kengayishi bilan asta-sekinlik bilan ko‘payadi	Past darajada bo‘ladi va boshqaruv miqyosi kengayishi bilan keskin ko‘payadi	Ko‘plab omillarga bog‘liq
Taqsimlash mexanizmini yaratishga ketadigan xarajatlar	Yuqori	Past	Tartibga solishning boshqa usullarini birgalikda qo‘llashga bog‘liq
Kamchiliklari	Ko‘zda tutilmagan vaziyatlarda samaradorlikni pastligi	Taqsimlash munosabatlari ishtirokchilari o‘rtasidagi ishonchga bo‘lgan yuqori ehtiyoj	Taqsimlash munosabatlaridagi ziddiyatli bartaraf etish uchun muvofiqlashtirishning boshqa shakllarini qo‘llash zarurligi

Yuqoridagi jadval ma‘lumotlaridan hech qaysi bir tartibga solish usuli boshqa usullardan foydalanmasdan turib mavjud bo‘la olmaydi, degan xulosaga kelish mumkin. Bundan tashqari, ularning xususiyatlarini tahlil qilish zarurati shundan iboratki, tartibga solish usullarining birgalikda qo‘llanilishi ularning kamchiliklarini namoyon bo‘lishini kamaytirishi mumkin.

Taqsimot munosabatlarini tartibga solish usullarini muvofiqlashtirishning 3 ta yo‘nalishini ajratish mumkin:

boshqaruv darajalari bo‘yicha (qarorlar qabul qilish darajalarini ajratish, masalan, strategik va operativ);

vaqt omili bo‘yicha (byudjetni qabul qilish, operativ boshqarish, byudjet ijrosining tahlili);

muvofiqlashtirish shakllaridan qaysi biri ustuvorligini aniqlash.

¹⁶ Muallif ishlanmasi.

Taqsimlash mexanizmining har xil elementlarida tartibga solish usullari turlicha namoyon bo‘lishi mumkin. Taqsimlash mexanizmi elementlarida tartibga solish usullarining namoyon bo‘lish turlari quyidagi 2-jadvalda keltirilgan.

2-jadval

Taqsimlash mexanizmi elementlarida tartibga solish usullarining qo‘llanilish belgilari¹⁷

Taqsimlash mexanizmi elementlari	Standartlar	Hukmronlik	Bozor
Ish haqi	Ish haqi darajasi egallab turgan lavozimga qarab tarif setkasi asosida belgilanadi	Ish haqi darajasi individual tarzda belgilanadi. Ba’zi hollarda tijorat siri ham bo‘lishi mumkin	Ish haqi darajasi ushbu soha mutaxassislari oyligining bozor darajasi asosida belgilanadi
Rag‘batlantirish tizimi	Ish haqi maosh to‘lash tizimida belgilanadi, mukofotlar beriladi	Norasmiy institutlar tomonidan tartibga solinadi	Natijaga muvofiq ish haqi to‘lash orqali ta’minlanadi
Ijtimoiy dastur	Hujjatlarda belgilanadi, masalan, jamoa shartnomasida	Norasmiy institutlar tomonidan tartibga solinadi	-
Resurslarni joylashtirish tizimi	Byudjetlashtirish tizimi orqali belgilanadi	Rahbar tomonidan belgilanadi	O‘tgan davr natijalariga qarab hamda daromad ta’minlanishi va garovning mavjudligi sharti bilan moliyaviy resurslarni jalb qilish
Hisob tizimi	Hisob standartlari, hisob siyosati	-	Mulk bozor qiymati asosida baholanadi

Ustunlik qilayotgan tartibga solish usuli asosiy hal qiluvchi omil hisoblanadi, taqsimlash munosabatlarini tartibga soluvchi institutlarning rivojlanish yo‘nalishlari unga bog‘liq bo‘ladi. Hukmronlik asosida tartibga solish ustunlik qilganida, institutlar rahbarga bog‘liq ravishda ko‘proq boshqariladigan tomonga qarab o‘zgaradilar. Standartlarga asoslangan tartibga solish ustunligida esa, aksincha, taqsimlash asosan standartlar bilan belgilanadi.

Dissertatsiyaning **“Taqsimot munosabatlarini tartibga solish vositalari va ularni amalga oshirish mexanizmi”** deb nomlangan uchinchi bobida daromadlarni qayta taqsimlash jarayonlarini tartibga solishning fiskal vositalari, respublikada taqsimot jarayonlari samaradorligiga soliqlar ta’siri va ularning o‘zgarish tendensiyalari, shuningdek, daromadlarni qayta taqsimlashning soliqsiz mexanizmini takomillashtirish yo‘nalishlari yoritilgan.

Mazkur ilmiy tadqiqotning asosiy maqsadi milliy daromadning taqsimlanishida davlat byudjetining shakllanishi, taqsimlanishi va qayta taqsimlanishi bo‘lganligi sababli, asosiy e’tiborni ushbu jarayonlarda birlamchi ahamiyatga ega bo‘lgan solikli va soliqsiz daromadlarning mamlakat ijtimoiy-iqtisodiy taraqqiyotiga tasirini tahlil qilish maqsadga muvofiq.

Tahlillar respublikada davlat byudjeti daromadlari shakllanishida barcha soliq turlarining o‘rni va roli sezilarli ekanligini ko‘rsatdi (3-jadval).

¹⁷ Muallif ishlanmasi.

3-jadval

2017–2022-yillarda davlat byudjeti daromadlarining shakllanishi¹⁸ (mlrd so‘m)

	2017 y		2018 y		2019 y		2020 y		2021 y		2022 y		2022-yilda 2017-yilga nisbatan o‘zgarish (baravar)
	summa	salmog‘i	summa	salmog‘i	summa	salmog‘i	summa	salmog‘i	summa	salmog‘i	summa	salmog‘i	
Davlat byudjeti daromatlari	49681,1		67481,6		112165,40		132938,0		164799,0		202043,0		4
<i>shu jumladan:</i>													
Bevosita soliqlar-jami	11539,4	23	18422,4	27	31676,8	28	45207	34	589302	35	644473	32	5,6
Bilvosita soliqlar-jami	261333	55	32256,2	48	46427,7	41	46428	34	56290	34	713902	35	2,7
Resurs va mol-mulk solig‘i	6867,4	14	9582,4	14	19680,7	17	21257	16	23036,1	14	23913,1	11	3,5
Boshqa daromadlar va soliq bo‘lmagan tushumlar	3725,9	73	7220,5	10	14272,8	12	200462	15	265423	16	42293,1	21	11,4

3-jadval ma’lumotlarida oxirgi uch yilda bilvosita soliqlarning ulushi (2022-yilda – 35,4 %) davlat byudjeti daromatlari tarkibida 2017-yildan boshlab jiddiy qisqarganligini ko‘rsatadi. Buning asosiy sabablari QQS stavkasining 20 %dan 15 %gacha pasaytirilishi, QQSni hisobga olish va qoplashning to‘laqonli tizimining joriy qilinishi, importga aksiz solig‘i bo‘yicha nol darajali stavkalarining joriy etilishi hisoblanadi. Bevosita soliqlarning ulushi esa, o‘shish tendensiyasiga ega bo‘lgan (2022-yilda – 35,8 %). Buning asosiy sabablari bo‘lib “NKMK” AJ va “OKMK” AJ bo‘yicha byudjetga tushumning oshishi (qimmatbaho va rangli metallarga jahon narxining va realizatsiyaning o‘shishi hisobiga), foyda solig‘i stavkasining 14 %dan 15 %gacha ko‘tarilishi hisoblanadi. Resurs soliqlarining ulushi esa, pasayish tendensiyasiga ega bo‘lgan (2022-yilda – 14 %). Bunga sabab yer qa’ridan foydalanganlik uchun va yuridik shaxslar mol-mulkiga solinadigan soliq stavkalarining pasayishi hisoblanadi. Boshqa daromadlar o‘shish tendensiyasiga ega bo‘lgan (2022-yilda – 16 %). Bunga “NKMK” AJ va “OKMK” AJdan dividendlar bo‘yicha byudjetga tushumning oshishi ta’sir qilgan.

Daromadlarni qayta taqsimlash samaradorligini oshirish va shu orqali “Yashirin iqtisodiyot”ning mamlakat ijtimoiy-iqtisodiy taraqqiyotiga salbiy ta’sirini kamaytirishda davlatning fiskal vositalari juda muhim rol o‘ynaydi. Respublikada bu borada qator chora-tadbirlar amalga oshirilayotganligiga qaramasdan, hozirgacha xufyona iqtisodiyotning ulushi yuqoriligicha qolmoqda. Tahlillar respublikada yashirin iqtisodiyotning ulushi 40 foiz bo‘lib, taxminan 32 mlrd. dollarga

¹⁸ O‘zbekiston Respublikasi Davlat byudjeti daromadlarining ijrosi bo‘yicha dastlabki natijalar // O‘zbekiston Respublikasi Moliya vazirligi hisoboti // https://imv.uz/media/document_files/dast_natija_1pol_2022.pdf; Abdullayev J. “Soliq tizimi: muammolar va istiqbollari” https://www.norma.uz/uz/raznoe/soliq_tizimi_muammolar_va_istiqbollari

baholanganligini ko'rsatdi.¹⁹ Buning asosiy sabablaridan biri bo'lib, iqtisodiyotning yashirin sektorida ishlab chiqarilgan tovar va xizmatlar chakana savdosida yetarlicha nazorat va hisob-kitob tizimining mavjud emasligidadir. Shuningdek, yashirin iqtisodiy faoliyatni aniqlashda uy xo'jaligi sektori, ya'ni jismoniy shaxslarning manfaatdorligini rag'batlashtirish mexanizmining ishlab chiqilmaganligi ham mazkur muammoning asosiy sabablaridan biri hisoblanadi.

Muallif fikricha, yuqoridagi muammoni bartaraf qilishda davlatning daromadlarni qayta taqsimlash mexanizmini jismoniy shaxslarga ular tomonidan amalga oshirilgan xarid summasining bir qismini respublika byudjeti daromadlari qismida qo'shilgan qiymat solig'ini qaytarishga mo'ljallangan mablag'lar hisobidan qaytarib berish tizimini joriy qilish orqali takomillashtirish maqsadga muvofiq. Buning uchun chakana savdo, umumiy ovqatlanish va aholiga maishiy xizmat ko'rsatish obyektlarida xaridni amalga oshirgan fuqarolarga xarid summasining bir qismini respublika byudjetidan qaytarib berish zarur.

Qayta taqsimot jarayonlarida soliqsiz daromadlar ham muhim o'rin egallaydi. Ko'pgina soliqsiz daromadlar fiskal, ya'ni doimiy xususiyatga ega emas va ularning qat'iy belgilangan stavkasi yo'q.

Byudjetga to'lanayotgan turli soliqsiz to'lovlarning eng katta salmoqqa ega bo'lgani – davlat ulushiga hisoblangan dividendlar va davlat korxonalarining sof foydasidan ajratmalardir (4-jadval).

4-jadval

Soliqsiz to'lovlar tushumlari (mlrd.so'm)²⁰

Yo'nalishlar	2017	2018	2019	2020	2021	2022	O'zgarish
Soliqsiz to'lovlar, jami	3 282,0	7 102,8	12 170,0	16 856,0	24 974,6	32684,1	9,9
<i>jumladan:</i>							
Davlat ulushiga hisoblangan dividendlar va davlat korxonalarining sof foydasidan ajratmalar	2138,2	1482,8	2 662,1	9 832,0	14 016,7	18624,7	8,7
Byudjet ssudalari bo'yicha foizlar	124,6	775,1	1 767,8	1 326,8	1 386,8	1428,2	11,4
Davlat boji	833,6	983,9	1 260,9	1 225,8	2 180,5	2974,6	3,6
Yig'imga (jumladan, bojxona yig'imga)	537,5	810,2	1 367,8	1 215,5	2 068,8	3028,4	5,6
Jarimalar	634,2	532,4	653,6	804,1	1 152,7	1643,2	2,6
Davlat mulkini ijarasi uchun to'lovlar	23,6	32,1	40,0	27,2	51,6	78,4	3,3
Boshqa to'lovlar	914,8	3 820,4	4 417,8	2 424,8	4 117,6	4906,6	5,4

2017-yilda atigi 214 mlrd.so'm tushum shakllantirilgan bo'lsa, 2022-yilda qariyb 19 trln.so'mga yetgan. Bunda oltin qazib chiqaruvchi korxonalardan dividendlar olish tizimining o'zgarishidan tashqari, O'zbekiston Respublikasi Davlat byudjeti to'g'risidagi Qonunlarda dividend siyosatining kuchaytirilishi ham sabab

¹⁹ O'zbekistonda yashirin iqtisodiyot ulushi 32 mlrd dollarga baholanmoqda // <https://kun.uz/news/2023/10/03/ozbekistonda-yashirin-iqtisodiyot-ulushi-32-mlrd-dollar-ga-baholanmoqda>

²⁰ O'zbekiston Respublikasi Iqtisodiyot va moliya vazirligi huzuridagi soliq qo'mitasi rasmiy sayti ma'lumotlari asosida muallif tomonidan tuzildi // <https://soliq.uz/page/asosiy-korsatkichlar>.

bo'lmoqda²¹.

Bojxona bojlari va yig'implari ham soliqsiz to'lovlarning tarkibiy qismi hisoblanadi. Ularning tushumlari esa, eksport-import hajmi bilan chambarchas bog'liq va tushumlarini shu dinamikada ko'rish maqsadga muvofiq.

Tahlillar respublikada jismoniy shaxslar tomonidan ko'chmas va ko'char mulkni rasmiylashtirishda undiriladigan davlat bojlari va to'lovlar o'rtasida katta tafovutlar mavjudligini ko'rsatdi. Masalan, O'zbekiston Respublikasining "Davlat boji to'g'risida"gi Qonunga muvofiq mol-mulkni boshqa shaxsga o'tkazish bilan bog'liq shartnomalarni tasdiqlashda notarial harakatlarni amalga oshirganlik ko'chmas mulk uchun umumiy maydoniga qarab quyidagi miqdorlarda davlat boji undiriladi:

Toshkent, Nukus shaharlari va viloyat markazlarida joylashgan bo'lsa:

100 kv.m. gacha bo'lganda – BHMning 1 baravari;

100 kv.m. dan 200 kv.m.gacha bo'lganda – BHMning 2 baravari;

200 kv.m. va undan ortiq bo'lganda – BHMning 3 baravari.

Boshqa aholi punktlarida joylashgan bo'lsa:

100 kv.m. gacha bo'lganda – BHMning 50 foizi;

100 kv.m. dan 200 kv.m.gacha bo'lganda – BHMning 1 baravari;

200 kv.m. va undan ortiq bo'lganda – BHMning 1,5 baravari²².

Avtomototransport vositalarini boshqa shaxsga o'tkazish shartnomalarini tasdiqlaganlik uchun ishlab chiqarilgan sanasi va ot kuchiga qarab yengil avtomobillar uchun quvvati 110 ot kuchigacha bo'lsa, o'rtacha (Chevrolet Nexia-3 misolida) 1 620,0 ming so'm davlat boji va 3 118,5 ming so'm yig'im (yoki jami 4 738,5 ming so'm to'lov), quvvati 110 ot kuchidan yuqori bo'lsa, o'rtacha (Chevrolet Tracker misolida) 2 700,0 ming so'm davlat boji va 3 653,1 ming so'm yig'im (yoki jami 6 353,1 ming so'm to'lov) undiriladi. Bunda, Toshkent, Nukus shaharlari va viloyat markazlarida joylashgan umumiy maydoni 100 kv.m.gacha bo'lgan ko'chmas mulk uchun (o'rtacha bozor bahosi 350-400 mln so'm) 270,0 ming so'm davlat boji ko'chmas mulk obyektiga bo'lgan huquqlar va ular bo'yicha tuzilgan bitimlarni davlat ro'yxatidan o'tkazish uchun (BHMning 1,25 baravari) 337,5 ming so'm (yoki jami 607,5 ming so'm to'lov) undiriladi.

Yuqoridagilardan ko'rinib turibdiki, jismoniy shaxsga tegishli bo'lgan umumiy maydoni 100 kv.m.gacha (umumiy maydoni 70 kv.m. bo'lgan uy-joy misolida) qiymati o'rta hisobda 350-400,0 mln so'm bo'lgan ko'chmas mulkni boshqa shaxsga o'tkazish bilan bog'liq xarajatlar 607,5 ming so'm, qiymati o'rta hisobda 90-100,0 mln so'm bo'lgan (Chevrolet Nexia-3 misolida) ko'char mulkni boshqa shaxsga o'tkazish bilan bog'liq xarajatlar 4 738,5 ming so'm yoki 8 barobar ko'p to'lov undiriladi (notariuslarning pullik xizmatlaridan tashqari). Ya'ni, jismoniy shaxsga tegishli 2 turdagi mulklardan birining bozor qiymati (avtotransport) boshqasiga (uy-joy) nisbatan 4 barobar past bo'lsada, bitimlarni davlat ro'yxatidan o'tkazishda (boj va yig'im) 8 barobar ko'p to'lov undirilmoqda.

²¹ Jumaniyazov, I.T. (2021). The Progressive Foreign Experiments in the Activity of Sovereign Wealth Funds. *Annals of the Romanian Society for Cell Biology*, 109- 116.

²² O'zbekiston Respublikasining "2022-yil uchun O'zbekiston Respublikasi Davlat byudjeti to'g'risida"gi qonuni loyihasi va 2022-yil uchun Byudjetnoma bo'yicha O'zbekiston Respublikasi Hisob palatasining xulosasi. –T.: 2021. -23 b.

Natijada, fuqarolar oldi-sotdi shartnomalarini rasmiylashtirish o'rniga, ishonchnomalarni rasmiylashtirish orqali avtotransport vositalarini boshqarish va mulk sifatida tasarruf etib, keyinchalik mulkiy munosabatlarda ayrim hollarda o'zaro nizolarni kelib chiqishiga sabab bo'lishi mumkin.

Muallif fikricha, mazkur muammoni ijobiy hal qilish uchun fuqarolarga mulkiy munosabatlarni amalga oshirishda davlat ro'yxatidan o'tkazish jarayonlarini yengillashtirish va mulk huquqini to'laqonli tasarruf etishga qulay sharoitlarni yaratish maqsadida jismoniy shaxslar uchun ko'chmas va ko'char mulkni rasmiylashtirishda undiriladigan davlat bojlari va yig'imlar miqdorini (mulklarni qiymatiga mutanosib ravishda) qayta ko'rib chiqish (unifikatsiya qilish) maqsadga muvofiq.

Dissertatsiyaning **“O'zbekistonda daromadlarni qayta taqsimlash yo'nalishlari va uning o'zgarish tendensiyalari”** deb nomlangan to'rtinchi bobida daromadlarni qayta taqsimlash jarayonida iqtisodiyotning tarmoq va sohalarni moliyalashtirish usullari, yo'nalishlari va darajasi tahlil qilingan. Shuningdek, taqsimot jarayoni samaradorligiga ta'sir qiluvchi omillar, ular o'rtasidagi korryelyatsion-regression bog'liqlikning ekonometrik modelini ishlab chiqish asosida daromadlar qayta taqsimlanishi natijasida shakllanadigan aholi daromadlarini oshirishning 2030-yilgacha bo'lgan prognoz ko'rsatkichlari ishlab chiqilgan.

Daromadlarni qayta taqsimlash jarayonida tarmoq va sohalarni moliyalashtirishda qo'llaniladigan usullar quyidagilardan iborat:

smetalar orqali moliyalashtirish;

dasturiy moliyalashtirish;

mahsulot (xizmatlar) narxi hisobidan ta'minlanmagan xarajatlarning bir qismini qoplash orqali moliyalashtirish;

kapital qo'yilmalarni moliyalashtirish.

Taqsimot jarayonida amaliyotda smetalar orqali moliyalashtirish usuli keng tarqalgan. Bu usul ta'lim, madaniyat, san'at, sog'liqni saqlash, jismoniy tarbiya, sport va ijtimoiy ta'minotni davlat tomonidan moliyalashtirish sohasida keng qo'llaniladi. Smetalar orqali moliyalashtirishda xarajatlar miqdori har bir byudjet muassasasi uchun ishlab chiqilgan o'zaro bog'liq smetalar asosida aniqlanadi.

Dasturiy moliyalashtirish usuli turli davlat dasturlarini moliyalashtirishda keng qo'llaniladi. Ushbu usulga muvofiq ajratilgan mablag'larning umumiy miqdori tuzilgan smeta asosida emas, balki muayyan davlat tomonidan qabul qilingan dastur ahamiyatiga qarab belgilanadi. Dasturga kiritilgan har bir loyiha bo'yicha mablag'larning umumiy miqdori to'g'ridan-to'g'ri uni bajaruvchi muassasalar – vazirliklar, qo'mita idoralar, ta'lim muassasalari va boshqalarga ajratiladi, bu esa, o'z navbatida, umumiy miqdor hajmidan kelib chiqib, aniq xarajatlar smetasini tashkil qiladi.

Ijtimoiy xizmatlar ko'rsatuvchi muassasalarga nisbatan qoplanishi mahsulot (xizmatlar) narxi bilan ta'minlanmagan xarajatlarning bir qismini qoplash uchun moliyalashtirish usuli keng qo'llaniladi. Bular teatrlar, kinoteatrlar, san'at galereyalari, metropoliten, avtobus yoki tramvay parki va boshqalardan iborat. Ushbu muassasalar alohida ijtimoiy ahamiyatga ega bo'lganligi sababli, ularning xizmatlari narxini

barcha xarajatlarni qoplash imkonini beradigan darajada belgilab bo'lmaydi. Shuning uchun davlat ularning faoliyatini byudjetdan subsidiyalaydi. Ushbu subsidiyalar miqdori yuzaga keladigan daromadlar va xarajatlar o'rtasidagi real farqdan kelib chiqqan holda aniqlanadi.

Kapital qo'yimlarni moliyalashtirish – ishlab chiqarish va noishlab chiqarish maqsadlarida yangi asosiy fondlarni yaratish, kengaytirish, rekonstruksiya qilish, mavjud asosiy fondlarni texnik jihatdan qayta jihozlash uchun mablag'lar bilan ta'minlashni nazarda tutadi. Kapital qo'yimlarni moliyalashtirishda mablag'lar hukumat tomonidan tasdiqlangan qurilish loyihalarining maxsus ro'yxatiga kiritilgan (manzilli loyihalar ro'yxati) cheklangan doiradagi obyektlarga ajratiladi.

Mazkur tadqiqot ishida iqtisodiyotda taqsimot munosabatlarini har tomonlama baholash va retrospektiv tahlilini amalga oshirish maqsadida 2000–2022-yillar kesimida YaIM o'sishi, asosiy kapitalga kiritilgan investitsiyalar o'sishi (*AKI*), soliq yuki (*SYu*) (o'tgan yilga nisbatan o'sishi), byudjet holati (*BH*) (defitsit/profitsit), aholi jon boshiga umumiy daromadlarning (*AD*) o'sishi (o'tgan yilga nisbatan o'sishi) ma'lumotlari jamlandi va ular o'rtasidagi bog'liqlik tahlil qilindi (5-jadval).

5-jadval

O'zbekistonda YaIM, asosiy kapitalga kiritilgan investitsiyalar, soliq yuki, byudjet holati va aholi o'rtacha daromadining o'zgarish tendensiyalari, %da²³

Yillar	YaIM	Asosiy kapitalga kiritilgan investitsiyalar	Soliq yuki (o'tgan yilga nisbatan o'sish)	Byudjet holati (defitsit/profitsit)	Aholining o'rtacha daromadi (o'tgan yilga nisbatan o'sish)
2000	103,8	101,0	39,5	-1,0	155,8
2001	104,2	104,0	38,7	-1,0	149,8
2002	104,0	103,6	34,1	-0,8	142,4
2003	104,2	104,8	26,4	-0,4	123,4
2004	107,4	107,3	23,7	-0,4	117,3
2005	107,0	105,7	22,6	0,1	124,8
2006	107,5	109,3	22,1	0,5	131,5
2007	109,5	125,8	22,4	1,1	128,4
2008	109,0	134,1	23,1	1,5	133,5
2009	108,1	124,8	21,7	0,2	132,5
2010	107,1	104,2	22,0	0,3	129,2
2011	107,5	102,6	22,1	0,4	133,6
2012	107,1	110,6	19,4	0,4	119,6
2013	107,3	111,3	21,7	0,3	119,2
2014	106,9	109,8	21,3	0,2	114,0
2015	107,2	109,4	20,5	0,1	113,7
2016	105,9	104,1	20,2	0,1	114,9
2017	104,4	119,4	20,0	1	117,7
2018	105,4	129,9	16,2	0,1	124,8
2019	105,7	138,1	18,3	-1,5	119,3
2020	101,7	95,6	18,6	-4,5	111,3
2021	107,4	102,1	18,7	-5,6	122,7
2022	105,7	100,2	17,9	-4,0	119,8

²³ <http://stat.uz/press-sluzhba/novosti-gks/1451-makroiqtisodiy-ko'rsatkichlari-tahlili>.

Keyingi 20 yil ichida aholi jon boshiga umumiy daromadlarning o'sishi nostatsionar o'zgarishlarga ega bo'lib, 2020-yilda eng kam o'sish kuzatilgan, ya'ni 13,5 foizlik o'sish yigirma yillik o'rtacha o'sishdan eng quyi holda qayd etilgan.

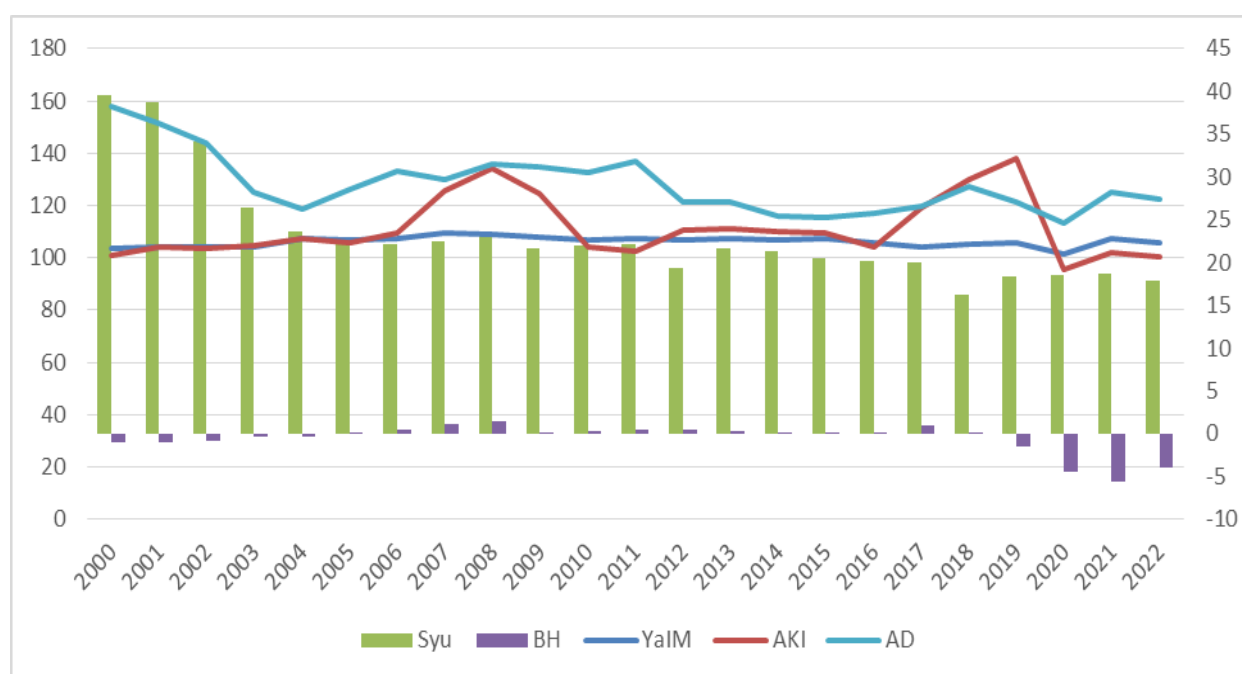
Byudjet holati ham so'nggi yillarda defitsit bilan yakunlanib, bu jarayonning uzoq davom etishi aholining kelajakdagi daromadiga teskari ta'sir qilgan (6-jadval).

6-jadval

Ko'rsatkichlarning tasviriy statistikasi²⁴

Variable	Obs	Mean	Std. Dev.	Min	Max
YaIM	23	106.2609	1.868334	101.7	109.5
AKI	23	111.2043	11.66356	95.6	138.1
Syu	23	23.09565	6.147614	16.2	39.5
BH	23	-.5608696	1.795383	-5.6	1.5
AD	23	128.1609	11.54984	113.5	157.9

Soliq yuki (*SYu*)ning 2000–2022-yillardagi dinamikasi pasayish tendensiyasiga egaligi kuzatilgan. Davlat tomonidan aholi va korxonalarining doimiy qo'llab-quvvatlanishi soliq yukining kamayganligi bilan izohlanadi (2-rasm).



2-rasm. Ko'rsatkichlarning 2000–2022-yillardagi dinamik o'zgarishi²⁵

2000–2022-yillar kesimidagi dinamik o'zgarishlarni kuzatish natijasida aholi jon boshiga umumiy daromadlarning o'sishi, asosiy kapitalga investitsiyalar hamda yalpi ichki mahsulot o'sishi o'rtasida uzoq muddatli bog'lanish borligini aniqlash

²⁴ Ushbu jadval muallif hisob-kitoblari asosida tuzilgan

²⁵ Ushbu rasm muallif hisob-kitoblari asosida tuzilgan

mumkin. Mazkur jarayonni birlik ildiz testi *Augmented Dickey Fuller* testi bilan isbotlash mumkin.

Natijaviy belgi sifatida aholining o'rtacha daromadi (*AD*) tanlab olinib, eng kichik kvadratlar usuli va *Maximum likelihood* metodi asosida *SEM* va *DSGE* metodlaridan foydalanildi.

Eng kichik kvadratlar usuli qoldiqlarni minimallashtirish bilan amalga oshirildi. Buning uchun qoldiqdan hosila olinib nolga tenglashtirildi.

$$F = \sum(Y - Y_x)^2 \rightarrow \min \text{ yoki } F = \sum(Y - \beta_0 - \beta_1x - \beta_2x^2 - \dots - \beta_kx^k)^2 \rightarrow \min \quad (4)$$

Bundan xususiy hosila olsak, quyidagi ko'rinishdagi tenglamalar sistemasi hosil bo'ladi.

Ko'p omilli ekonometrik model quyidagi ko'rinishga ega bo'ldi:

$$Y = \beta_0 * x_1^{\beta_1} * x_2^{\beta_2} * \dots * x_n^{\beta_n} \quad (5)$$

Bu yerda: Y – natijaviy omil; x_1, x_2, \dots, x_n – ta'sir etuvchi omillar.

(2) model ko'rsatkichlarini natural logarifm orqali almashtirib olsak, u holda (3) model quyidagi ko'rinishga ega bo'ladi:

$$\ln(y) = \ln(\beta_0) + \beta_1 \ln(x_1) + \beta_2 \ln(x_2) + \dots + \beta_n \ln(x_n). \quad (6)$$

(3) modelda $\ln(y) = y'$, $\ln(\beta_0) = \beta_0'$, $\ln(x_1) = x_1'$, $\ln(x_2) = x_2'$, ..., $\ln(x_n) = x_n'$ belgilashlarni amalga oshirsak, u holda (4) model quyidagi ko'rinishga ega bo'ladi:

$$y' = \beta_0' + \beta_1x_1' + \beta_2x_2' + \dots + \beta_nx_n'. \quad (7)$$

(4) modeldagi noma'lum $\hat{\beta}_0, \hat{\beta}_1, \dots, \hat{\beta}_n$ parametrlarni topish uchun quyidagi normal tenglamalar tizimi tuziladi.

$$\begin{cases} n\hat{\beta}_0 + \hat{\beta}_1 \sum x_{1i} + \hat{\beta}_2 \sum x_{2i} + \dots + \hat{\beta}_n \sum x_{ni} = \sum y_i \\ \hat{\beta}_0 \sum x_{1i} + \hat{\beta}_1 \sum x_{1i}^2 + \hat{\beta}_2 \sum x_{1i}x_{2i} + \dots + \hat{\beta}_n \sum x_{1i}x_{ni} = \sum x_{1i}y_i \\ \dots \dots \dots \\ \hat{\beta}_0 \sum x_{ni} + \hat{\beta}_1 \sum x_{ni}x_{1i} + \hat{\beta}_2 \sum x_{ni}x_{2i} + \dots + \hat{\beta}_n \sum x_{ni}^2 = \sum x_{ni}y_i \end{cases} \quad (8)$$

Ushbu (5) normal tenglamalar tizimini matematikaning bir nechta usuli orqali analitik yechilsa, u holda noma'lum $\hat{\beta}_0, \hat{\beta}_1, \dots, \hat{\beta}_n$ parametrlarning qiymatlari topiladi.

Har qanday ekonometrik modellashtirishda asosiy maqsad "*BETA*" koeffitsiyentini aniqlash bo'lib, buning uchun "*BETA*" koeffitsiyent "*BLUE*" (*best linear unbiased estimator*) bo'lishi kerak, ya'ni "*F*" test, "*T*" test statistik ahamiyatli bo'lishidan tashqari, model *Gaus Markov* talablariga, ayniqsa, geteroskadaslilik va avtokorrelatsiya talablariga mos keladi.

Vaqtli qatorni statsionarlikka tekshirib umumiy bir xulosaga ega bo'lish uchun *Dickey-Fuller* testi qo'llaniladi (7-jadval).

Aholi daromadlarining birlik ildiz qiymati bo'yicha *Dickey-Fuller* testi²⁶

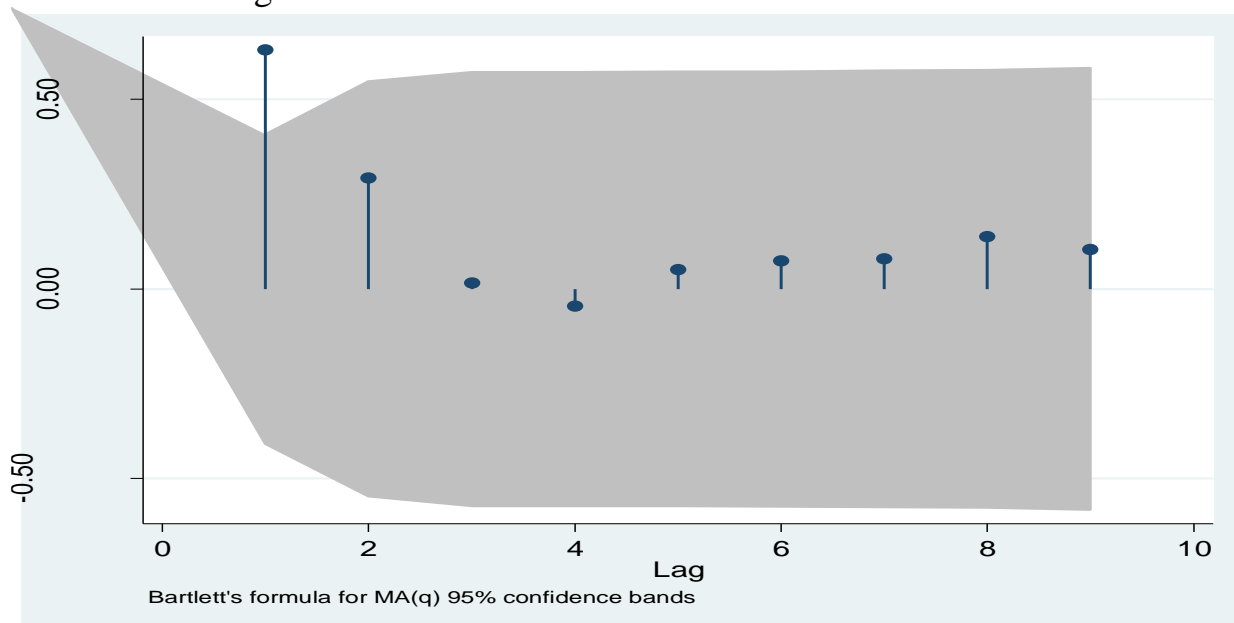
Dickey-Fuller test for unit root

Number of obs = 22

	Interpolated Dickey-Fuller			
	Test Statistic	1% Critical Value	5% Critical Value	10% Critical Value
Z(t)	-3.020	-3.750	-3.000	-2.630

MacKinnon approximate p-value for Z(t) = 0.0330

Yuqoridagi test natijalaridan ko'rinib turibdiki, $p\text{-value} < 0,05$ bo'lganligi, test qiymati (*Test Statistic*) manfiy ishoraga ega ekanligi, shuningdek, ushbu qiymat boshqa qiymatlar (*critical value*)dan kichik ekanligi vaqtli qatorni statsionar ekanligidan dalolat beradi.



3-rasm. Vaqtli qator bo'yicha avtokorrelyatsiya²⁷

3-rasm ma'lumotlaridan ham ko'rish mumkinki, differensiallangan vaqtli qator faqat avtokorrelyatsiyaga ega emas. Ya'ni, birgina lag ishonch oralig'idan tashqarida joylashgan.

YaIM qiymati statsionar ekanligining ehtimollik qiymati 0,06 dan kichik ekanligi, test qiymati manfiy va 10 %i ishonch oralig'idan kichikligi bilan izohlanadi.

Tanlab olingan to'rtta omil belgini eng kichik kvadratlar usuli orqali natijaviy belgi bilan aloqadorligi statistik ahamiyatga ega emasligi, F test va T test qiymatlari katta ekanligi aniqlandi, faqatgina soliq yuki bilan eng kichik kvadratlar usuli ishlab chiqildi (8-jadval).

²⁶ Ushbu jadval muallif hisob-kitoblari asosida tuzilgan

²⁷ Ushbu rasm muallif hisob-kitoblari asosida tuzilgan

Soliq yuki va aholi daromadlari bog‘lanishi²⁸

Linear regression							
Inad	Coef.	St.Err.	t-value	p-value	[95% Conf	Interval]	Sig
Insyu	.297	.052	5.75	0	.19	.405	***
Constant	3.924	.161	24.34	0	3.589	4.26	***
Mean dependent var		4.850	SD dependent var				0.087
R-squared		0.612	Number of obs				23
F-test		33.083	Prob > F				0.000
Akaike crit. (AIC)		-65.906	Bayesian crit. (BIC)				-63.635

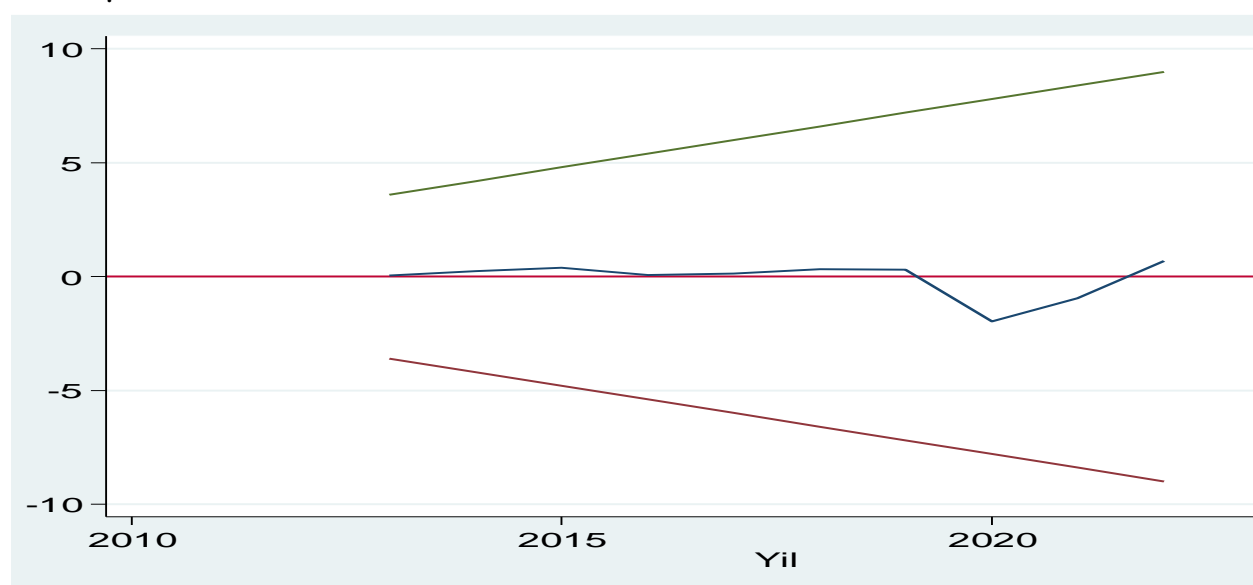
*** $p < .01$, ** $p < .05$, * $p < .1$

8-jadvalda olingan natija tahlili shuni ko‘rsatadiki, regression modelda determinatsiya koeffitsiyenti $R^2 = 0,61$, $F_{hisob} = 33.08$ bo‘lganda, $F_{jad} = 2,17$ ga teng. *Styudent* mezonini bo‘yicha har bir koeffitsiyentni taqqoslaganda jadval qiymatidan hisobiy qiymatlari katta ekanligi aniqlandi.

Tuzilgan ko‘p omilli ekonometrik modelning statistik ahamiyatliligi va o‘rganilayotgan jarayonga mos kelishini aniqlash uchun Fisherning F -mezonidan foydalanildi va uning haqiqiy qiymati quyidagi formula yordamida hisoblandi.

F – mezonning haqiqiy qiymati $F_{hisob} = 33$ ga teng. Agar haqiqiy qiymat jadvaldagi qiymatdan katta bo‘lsa, u holda tuzilgan ko‘p omilli ekonometrik model statistik ahamiyatli yoki o‘rganilayotgan jarayonga adekvat bo‘ladi.

Geteroskandastlik uchun bir qator testlar mavjud bo‘lib, *Brosh Pagan* testi orqali hisoblanganda, uning ehtimollik darajasi 0,05 dan kichik bo‘lsa, bosh gipoteza qabul qilinib, alternativ gipoteza rad qilinadi va Model qoldiqlari mos qiymatlar bilan bog‘lanmaganligi ifodalanadi (4-rasm).



4-rasm. Cusum testi qiymati²⁹

²⁸ Ushbu jadval muallif hisob-kitoblari asosida tuzilgan

²⁹ Ushbu rasm muallif hisob-kitoblari asosida tuzilgan

Yuqoridagi test natijalaridan kelib chiqib quyidagi regression model adekvat deb tanlab olindi:

$$\ln AD = 3.92 + 0.29 \ln Syu; \quad (9)$$

Model koeffitsiyenti *BLUE* bo‘lib, *F* test, *T* test va Gaus Markovning barcha shartlari bo‘yicha ham statistik ahamiyatga ega ekan. Akayke va Shvars mezonlari esa, modelning optimal ekanligini ifodalaydi. *BETA* koeffitsiyent 0,29 ga teng.

Soliq yukining ortishi boshqa ko‘rsatkichlarga qaraganda aholi daromadlarining ortishiga to‘g‘ri va kuchli ta‘sir etar ekan. Soliq yukining bir foizga ortishi aholi jon boshiga umumiy daromadlarning o‘sishi 0,29 foizga ortishiga olib kelar ekan.

Bu xulosamizdan to‘g‘ri qaror qabul qilish uchun davlat, avvalambor, milliy iqtisodiyotda taqsimot munosabatlarini tartibga solishda soliq yukini takomillashtirilishi, tabaqalashgan soliq joriy etilishi nazarda tutilmoqda.

9-jadval

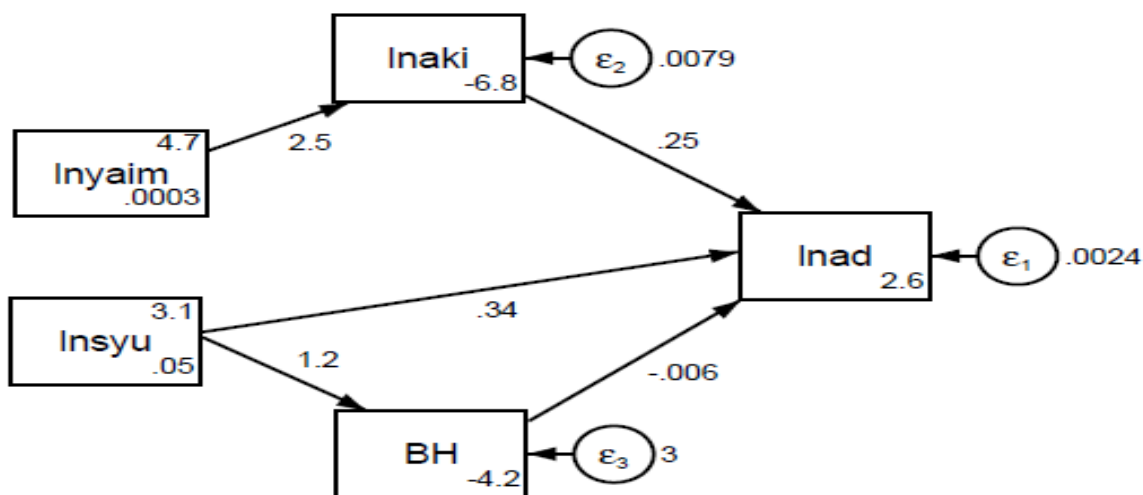
Milliy iqtisodiyotda taqsimot munosabatlarini maximum likelihood metodi asosida modellashtirish³⁰

		OIM				
	Coef.	Std.Err.	z	P>z	[95%Conf.	Interval]
Structural						
lnaki <-						
lnyaim	2.458	1.069	2.300	0.022	0.362	4.553
_cons	-6.760	4.989	-1.360	0.005	3.538	16.018
lnad <-						
lnaki	0.248	0.132	1.880	0.059	0.010	0.506
BH	-0.006	0.007	-0.850	0.007	0.020	0.008
lnsyu	0.337	0.051	6.560	0.000	0.237	0.438
_cons	2.628	0.706	3.720	0.000	1.244	4.012
BH <-						
lnsyu	1.157	1.620	0.710	0.005	2.018	4.333
_cons	-4.162	5.055	-0.820	0.010	5.071	14.746
var(e.lnaki)	0.008	0.002	0.004	0.014		
var(e.lnad)	0.002	0.001	0.001	0.004		
var(e.BH)	3.016	0.889	1.692	5.376		

LR test of model vs. saturated: chi2(4) = 14.55, Prob > chi2 = 0.0057

Maximum likelihood metodi asosida modellashtirishda *SEM* modelidan foydalanib, quyidagi gipoteza shakllantirildi (5-rasm).

³⁰ Ushbu jadval muallif hisob-kitoblari asosida tuzilgan



5-rasm. Milliy iqtisodiyotda taqsimot munosabatlarini modellashtirish³¹

Soliq yuki aholi daromadiga to‘g‘ri ta‘sir etishidan ko‘ra, bilvosita aloqasi kuchli ekan. 5-rasmdan soliq yukining bir foizga ortishi aholi jon boshiga umumiy daromadlarning 0,34 foizga ortishiga, byudjet profitsitining 1,2 % ko‘payishiga olib kelishi aniqlandi.

Bunga asosan asosiy kapitalga investitsiyalar yalpi ichki mahsulotning ko‘payishi xizmat qilib, natijada aholi jon boshiga umumiy daromadlarning 0,25 foizga ortishiga sabab bo‘ladi.

Yalpi ichki mahsulot (*YaIM*) va asosiy kapitalga kiritilgan investitsiyalar o‘sishi (*AKI*), soliq yuki (*SYu*) (o‘tgan yilga nisbatan o‘sishi), byudjet holati (*BH*) (defitsit/profitsit), ma‘lumotlari bo‘yicha ishlab chiqilgan modellarning koeffitsiyentlari asosida 2030-yilgacha aholining daromadlari prognoz qiymatlari aniqlandi (10-jadval).

10-jadval
O‘zbekiston Respublikasida 2023–2030-yillarda aholi daromadlarining prognoz qiymatlari³²

Yil	Aholi jon boshiga umumiy daromadlari, ming so‘m	Aholi jon boshiga real umumiy daromadlari, ming so‘m	Aholi jon boshiga real umumiy daromadlarning o‘sishi, %
<i>Joriy holat</i>			
2022	17807.3	15979.3	107.5
<i>Prognoz</i>			
2023	19260,4	18220,6	107,910
2024	23133,9	20736,8	107,836
2025	26951,5	23471,4	112,051
2026	29945,2	25078,2	111,897
2027	31642,6	29722,3	116,192
2028	34756,5	31419,6	115,957
2029	37333,7	35973,1	120,334
2030	41567,8	37761,0	120,018

³¹ Ushbu rasm muallif hisob-kitoblari asosida tuzilgan

³² Ushbu jadval muallif hisob-kitoblari asosida tuzilgan

Model bo'yicha qamrab olingan ko'rsatkichlarning, ya'ni yalpi ichki mahsulot (*YaIM*) va asosiy kapitalga kiritilgan investitsiyalar o'sishi (*AKI*), soliq yuki (*SYu*) (o'tgan yilga nisbatan o'sishi), byudjet holati (*BH*) (defitsit/profitsit) barqarorligi saqlansa, 2030-yilga borib aholining jon boshiga umumiy daromadlari 41 mln so'mdan ortadi.

Dissertatsiya ishining beshinchi bobi "**Taqsimot munosabatlarini tartibga solish mexanizmini takomillashtirish yo'nalishlari**" deb nomlangan bo'lib, unda asosan daromadlarni qayta taqsimlash jarayonida uy xo'jaligi sektorining faolligi hamda respublikada ochiq va tashabbusi byudjet amal qilishi samaradorligini oshirish yo'nalishlari kabi masalalar ko'rilgan.

O'tgan asrning 90-yillarida aksariyat rivojlangan davlatlarda daromadlarni qayta taqsimlash jarayonlarida uy xo'jaligi sektori, ya'ni fuqarolarning tashabbuslarini hisobga olgan holda byudjet mablag'larining muayyan bir qismini sarflash bo'yicha ularning bevosita ishtirokida qarorlar qabul qilish hamda uning ijrosini kuzatish imkonini beruvchi tashabbusli byudjetlashtirish amaliyoti keng tarqaldi.

O'zbekistonda daromadni qayta taqsimlash jarayoni samaradorligini oshirish maqsadida tashabbusli byudjetlashtirish vositalari 2019-yildan tatbiq etilmoqda. 2021-yilda fuqarolarning tashabbuslari uchun ajratiladigan ushbu mablag' manbalari sezilarli darajada kengaytirildi va qo'shimcha daromadlarning 10 foizidan 30 foiziga yetkazildi. 2022-yildan boshlab barcha tumanlar (shaharlar)da ushbu maqsadlar uchun tasdiqlangan mahalliy byudjetlar xarajatining 5 foizi yo'naltirilmoqda.

Mamlakatda O'zbekiston Respublikasi Prezidentining 22-avgust 2018-yildagi PQ-3917-son "Byudjet ma'lumotlarining ochiqligini va byudjet jarayonida fuqarolarning faol ishtirokini ta'minlash chora-tadbirlari to'g'risida"gi qarori asosida davlat byudjetini shakllantirish, davromadlarni qayta taqsimlash va uni samarali tashkil etish tizimi joriy etildi. 2019-yildan boshlab byudjet mablag'larini taqsimlashda tuman yoki shahar byudjetlarining qo'shimcha manbalarining kamida 10 foizi jamoatchilik fikri asosida shakllangan loyihalarga yo'naltirilishi ko'zda tutildi.

Muallif fikricha, byudjet mablag'larini taqsimlashda tuman yoki shahar byudjetlari qo'shimcha manbalarining 10 foizini jamoatchilik fikri asosida shakllangan loyihalarga yo'naltirish yuqori ijtimoiy-iqtisodiy samara bermaydi.

Shu sababli, respublikada daromadlarni qayta taqsimlash samaradorligini oshirishga tuman, shahar va viloyat byudjetlari qo'shimcha mablag'larining kamida 30 foizini jamoatchilik fikri asosida shakllantirilgan tadbirlarni moliyalashtirishga yo'naltirish maqsadga muvofiq.

Tahlillar qishloq va tumanlar aholisining asosiy muammosi bu ichki infratuzulmani yaxshilash bo'lsa, shahar va viloyat markazlaridagi aholining katta qismi ijtimoiy soha obyektlari (maktablar, kasalxonalar va bolalar bog'chalari)ga katta e'tibor qaratilganligini ko'rsatdi.

Shuningdek, tadqiqotlar mamlakatning ayrim hududlarida tashabbusli byudjetni amalga oshirishda ba'zi kamchilik yoki qiyinchiliklar mavjudligini ham ko'rsatdi. Jumladan, respublikada ovoz berish jarayoni "Ochiq byudjet" portali

orqali amalga oshirilib, bir kishi faqat bitta loyiha uchun ovoz berish imkoniga ega. Bunda ishtirokchining mintaqaviy, mahalliy yoki demografik joylashuvi nazorat qilinmaydi. Ishtirokchi fuqaroligi, hududi va ijtimoiy mavqeidan qat'iy nazar, o'z mobil telefon raqami orqali portalda ro'yxatdan o'tish sharti bilan istagan tashabbusni tanlashi mumkin. Bu boshqa viloyat yoki tumandan bo'lgan shaxsga boshqa hudud tashabbusi bilan boshlangan loyihani qo'llab-quvvatlash imkonini beradi. Shuningdek, bir ishtirokchida bir ortiq aloqa raqami mavjud bo'lsa, shuncha ovoz berishi mumkin. Bu tizim, o'z navbatida, tanish-bilishchilik, loyihalarni noxolis tanlash va noto'g'ri ishlaydigan institutlarni kelib chiqishiga olib kelishi mumkin. Ushbu dalilni inobatga olgan holda, tashabbusli byudjet bo'yicha yanada inklyuziv qonunchilikni qabul qilish taklif etiladi. Shuningdek, jamoatchilikni joydan turib (onsite) ishtirok etishiga imkon beradigan yangi mexanizm qabul qilinish maqsadga muvofiq.

Odatda eng ko'p ovoz to'plagan taklif g'olib, deb topiladi va byudjet mablag'lari faqat shu loyihalarga ajratiladi. Biroq, ijtimoiy xizmatlar sifati past bo'lgan chekka hududlar va kam sonli aholi vakillari tashabbuslari yetarlicha ovoz to'play olmasligi mumkin. Xalqaro tajriba shuni ko'rsatdiki, tashabbusli byudjet tizimining yomon ishlashi iqtisodiyotning uy xo'jaligi sektorida odamlarning qiziqishi va ishonchini susaytiradi, chunki ular umidsizlikka tushib qoladilar.

Muallif fikricha, taqsimot jarayonlarida uy xo'jaligi sektorida odamlarning qiziqishi va ishonchini susaytirmaslik, aksincha, ularning faolligini oshirishga har bir yilga mo'ljallangan loyihalar paketi uchun ajratiladigan mablag'lar hajmini sezilarli darajada oshirish va ularning cheklangan miqdorini BHMning 30000 baravarigacha belgilash asosida rag'batlantirish orqali erishish maqsadga muvofiq.

Respublikada kelgusi yildan boshlab qayta taqsimlash jarayonini yanada takomillashtirish va unga aholini keng jalb qilish maqsadida jamoatchilik fikri asosida shakllantiriladigan loyihalar ko'lamini kengaytirish nazarda tutilgan.

Muallif fikricha, respublikada "Tashabbusli byudjet" tizimi orqali qayta taqsimlash jarayonlarining iqtisodiy samaradorligini oshirishda amaldagi qonunchilikka muayyan o'zgartirish va qo'shimchalar kiritish maqsadga muvofiq. Jumladan:

1. Loyiha-smeta hujjatlarini ishlab chiqish, ekspertiza xulosalarini olish va shu kabi boshqa xarajatlarni ham bevosita jamg'arma mablag'lari hisobidan amalga oshirish maqsadga muvofiq.

2. Tashabbusli byudjet jarayonidagi "g'olib"larni aniqlash mexanizmiga qo'shimcha ravishda loyihalarni g'olib, deb topilishi uchun 10 tadan kam bo'lmagan ovoz yig'ishi zarur.

3. Loyihalarni saralash bosqichida atroflicha o'rganilishi orqali keyinchalik amalga oshirishning texnik imkoni mavjud bo'lmagan loyihalarning g'olib, deb topilishi va kelgusida rad etilishining oldini olishga alohida e'tibor qaratilishi lozim.

4. Fuqarolar tomonidan loyihaning amalga oshirilishida har xil ko'rinishdagi aralashuvlarga (pudratchi korxonani aniqlash yoki ishlarni ularning o'zlari tomonidan amalga oshirilishi, loyiha-smeta hujjatlarini ishlab chiqish va shu kabilar) yo'l qo'yilmaslik yuzasidan chora-tadbirlar tizimini ishlab chiqish lozim.

5. Tashabbusli byudjet jarayoni ijrosi yuzasidan hududlar reytingini yuritib borish, erishilgan natijalar ko'rsatkichi "past" bo'lgan hududlarni aniqlash va ular bilan alohida ish tashkil etilishini ta'minlash maqsadga muvofiq. Bunda baholash tizimi "0" balldan "100" ballgacha bo'lib, tuman va shaharlar tashabbusli byudjetlashtirish jarayonlari natijalariga ko'ra ularni "yashil", "sariq" va "qizil" toifalarga ajratish zarur.

Taqsimot jarayonlarining samaradorligini oshirishda iqtisodiyotning tadbirkorlik sektori ham juda katta ahamiyatga ega. Chunki, ular tomonidan mamlakatda YaIM yaratiladi, taqsimlanadi va davlat tomonidan o'sha sektorda shakllangan daromadlar qayta taqsimlanadi. Shu sababli ushbu sektorni davlat tomonidan qo'llab-quvvatlash mexanizmini takomillashtirish hozirgi kunning dolzarb masalalaridan biri hisoblanadi.

Tadqiqot natijalari so'nggi yillarda respublikada tadbirkorlikni rivojlantirishni kompleks qo'llab-quvvatlashning "uzluksiz zanjirini" yaratish bo'yicha tizimli ishlar amalga oshirilganligiga qaramasdan, o'rta biznesni davlat qo'llab-quvvatlash mexanizmi yetarlicha darajada samarali ishlamaganligini ko'rsatdi.

Muallif fikricha, respublikada moliya bozorida resurslarning yuqori foiz stavkalari saqlanib qolayotgan sharoitda tadbirkorlik loyihalarini qayta taqsimot jarayonlarini takomillashtirish hisobiga moliyalashtirishning yangicha va muqobil instrumentlarini yaratish, xususan tadbirkorlik loyihalariga ulush kiritish va xizmatlar ipotekasini joriy etishga, kafillik yordamini taqdim etishni kengaytirishga ehtiyoj ortmoqda.

Shu nuqtayi nazardan, taqsimot munosabatlarining rag'batlantiruvchi funksiyasini o'rta tadbirkorlik subyektlariga ko'chmas mulk va asbob-uskunalar hamda mol-mulkni sug'urta qilish uchun sarflanadigan xarajatlarning 70 foizini davlat tomonidan "xizmatlar ipotekasi"ni taqdim etish asosida qo'llab-quvvatlash orqali takomillashtirish zarur.

Qayta taqsimot jarayonlarining nafaqat iqtisodiy, shu bilan birga ijtimoiy samaradorligi ham muhim ahamiyatga ega. Bu asosan, mamlakatda kambag'allikni qisqartirish, aholining yordamga muhtoj qismini ijtimoiy himoya qilish, ishsizlikni kamaytirish kabi sohalarida o'z ifodasini topadi. Shu nuqtayi nazardan respublikada qayta taqsimot jarayonlarining ijtimoiy funksiyasini ham takomillashtirish maqsadga muvofiqdir. Bunda davlat ijtimoiy himoyaning asosan faol turini qo'llashi zarur.

Muallif fikricha, qayta taqsimot jarayonlarining ijtimoiy nafliligini respublikada ijtimoiy himoyaga muhtoj bo'lib, tadbirkorlik faoliyatini boshlamoqchi bo'lgan fuqarolarga ular faoliyatida zarur bo'ladigan asosiy kapitalni xarid qilishda davlat tomonidan bazaviy hisoblash miqdorining kamida 25 baravarigacha subsidiya berish tizimini joriy qilish orqali oshirish zarur. Mazkur tizimning ishlab chiqilishi natijasida respublikada byudjet daromadlarini samarali qayta taqsimlash orqali ishsiz va ijtimoiy himoyaga muhtoj aholi qatlamlarining samarali bandligini ta'minlash hamda ularning kambag'allikka tushib qolishining oldini olish imkoniyati yaratiladi.

XULOSA

1. Taqsimot jarayoni bu – olingan daromadlarning (ham birlamchi, ham ikkilamchi) yangi taqsimoti bo‘lib, u jamiyatdagi ayrim guruh a‘zolari daromadlarining ko‘payishi boshqalarnikini kamayishi hisobiga amalga oshirilishini ko‘zda tutadigan iqtisodiy munosabatdir. Taqsimot jarayonlari faqatgina pul, tovar va xizmatlar bilan cheklanib qolmaydi, balki, shu bilan birga, iqtisodiy imkoniyat, resurslar va salohiyat ham qayta taqsimlanishi mumkin. Masalan, ish haqi, narx, bojxona to‘lovlari va boshqa iqtisodiy indikatorlarning davlat tomonidan tartibga solinishi natijasida jamiyatning ayrim a‘zolari afzallikka ega bo‘lsa, bunday taqsimot boshqalar uchun daromad olish imkoniyatini qisqartiradi.

2. “Taqsimot” va “Qayta taqsimot” iqtisodiy kategoriyalarining mohiyatini ochib berishda ishlab chiqarilgan mahsulot (xizmat) va daromad bilan takror ishlab chiqarish sikli hamda uning bosqichlari o‘rtasidagi bog‘liqlikdan kelib chiqqan holda yondashish zarur.

3. Iqtisodiyot subyektlarining daromad darajasiga qarab ularning qaysi qismi milliy mahsulotni oxirigacha iste‘mol qilmaslikka moyilligi va shunga mos ravishda mablag‘larni mamlakat iqtisodiyotiga optimal qaytarish uchun yaratilgan tovar va xizmatlarning qanchasini qayta taqsimlash kerakligini aniqlash lozim. Buning uchun amaliyotga daromadlar qayta taqsimlanadigan qismining multiplikatori tushunchasini kiritish maqsadga muvofiq. Unga asos sifatida muvozanatlashtirilgan byudjet multiplikatorini olish zarur.

4. Taqsimlash mexanizmi shakllanishiga ta’siri jihatidan institutlarni uchta guruhga ajratib o‘rganish maqsadga muvofiq. Birinchi guruhga taqsimlash mexanizmi unsurlaridan biri hisoblangan ichki (lokal-tashkiliy) institutlarni, ikkinchi guruhga aynan taqsimlash mexanizmining muayyan bir qismi hisoblanmasada, uning shakllanishiga katta ta’sir ko‘rsatuvchi institutlarni (qonunchilik hujjatlari, yuqori turuvchi vazirlik, qo‘mita va tashkilotlarning yo‘riqnoma va ko‘rsatmalari, tarmoqlarni rivojlantirish dasturlari va yo‘l xaritalari kabilar), uchinchi guruhga taqsimlash mexanizmining shakllanishiga bilvosita ta’sir ko‘rsatuvchi institutlarni kiritish lozim.

5. Qayta taqsimot jarayonlari adolatliligini ta’minlashda fuqarolar uchun mulkiy munosabatlarni amalga oshirishda davlat ro‘yxatidan o‘tkazish jarayonlarini yengillashtirish va mulk huquqini to‘laqonli tasarruf etishga qulay sharoitlarni yaratish, bunda jismoniy shaxslar uchun ko‘chmas va ko‘char mulkni rasmiylashtirishda undiriladigan davlat bojlari va yig‘imlar miqdorini mulklarning qiymatiga mutanosib ravishda qayta ko‘rib chiqish, ya’ni unifikatsiya qilish maqsadga muvofiq.

6. Respublikada “Tashabbusli byudjet” tizimi orqali qayta taqsimlash jarayonlarining iqtisodiy samaradorligini oshirishda amaldagi qonunchilikka quyidagi o‘zgartirish va qo‘shimchalarni kiritish maqsadga muvofiq:

tashabbusli byudjet jarayonidagi “g‘olib”larni aniqlash mexanizmiga qo‘shimcha ravishda loyihalarni g‘olib deb topilishi uchun 10 tadan kam bo‘lmagan ovoz yig‘ishi zarurligini belgilab qo‘yish;

fuqarolar tomonidan loyihaning amalga oshirilishida har xil ko‘rinishdagi aralashuvlarga (pudratchi korxonani aniqlash yoki ishlarni ularning o‘zlari tomonidan amalga oshirilishi, loyiha-smeta hujjatlarini ishlab chiqish va shu kabilar) yo‘l qo‘yilmaslik yuzasidan chora-tadbirlar tizimini ishlab chiqish;

tashabbusli byudjet jarayoni ijrosi yuzasidan hududlar reytingini yuritib borish, erishilgan natijalar ko‘rsatkichi “past” bo‘lgan hududlarni aniqlash va ular bilan alohida ish tashkil etilishini ta‘minlash maqsadga muvofiq. Bunda baholash tizimi “0” balldan “100” ballgacha bo‘lib, tuman va shaharlar tashabbusli byudjetlashtirish jarayonlari natijalariga ko‘ra ularni “yashil”, “sariq” va “qizil” toifalarga ajratish zarur.

7. Respublikada daromadlarni qayta taqsimlash samaradorligini oshirish uchun tuman, shahar va viloyat byudjetlari qo‘shimcha mablag‘larining kamida 30 foizini jamoatchilik fikri asosida shakllantirilgan tadbirlarni moliyalashtirishga yo‘naltirish maqsadga muvofiq.

8. Taqsimot jarayonlarida uy xo‘jaligi faolligini oshirishga har yilga mo‘ljallangan davlat dasturlarini tashabbusli byudjetlashtirish orqali shakllantirish va loyihalar paketi uchun ajratiladigan mablag‘larning cheklangan miqdorini BHMning 30000 baravarigacha belgilash asosida rag‘batlashtirish orqali erishishning iqtisodiy samaradorligi yuqori bo‘ladi.

9. Daromadlarni qayta taqsimlash mexanizmini jismoniy shaxslarga ular tomonidan amalga oshirilgan xarid summasining bir qismini respublika byudjeti daromadlari qismida qo‘shilgan qiymat solig‘ini qaytarishga mo‘ljallangan mablag‘lar hisobidan qaytarib berish tizimini joriy qilish orqali takomillashtirish zarur.

10. Taqsimot munosabatlarining rag‘batlantiruvchi funksiyasini o‘rta tadbirkorlik subyektlariga mol-mulknini sug‘urta qilish xarajatlarining yarmini bir yilda bir marotaba davlatning byudjetdan tashqari mablag‘lari hisobidan qoplab berish orqali takomillashtirish maqsadga muvofiq.

11. Qayta taqsimot jarayonlarining ijtimoiy nafliligini oshirishga respublikada ijtimoiy himoyaga muhtoj bo‘lib, tadbirkorlik faoliyatini boshlamoqchi bo‘lgan fuqarolarga ular faoliyatida zarur bo‘ladigan asosiy kapitalni xarid qilishda davlat tomonidan subsidiya berish tizimini ishlab chiqish orqali erishish yuqori ijtimoiy samara beradi.

**НАУЧНЫЙ СОВЕТ DSc. 03/30.01.2021.I.16.03 ПО ПРИСУЖДЕНИЮ
УЧЕНЫХ СТЕПЕНЕЙ ПРИ ТАШКЕНТСКОМ ГОСУДАРСТВЕННОМ
ЭКОНОМИЧЕСКОМ УНИВЕРСИТЕТЕ**

**ТАШКЕНТСКИЙ ГОСУДАРСТВЕННЫЙ ЭКОНОМИЧЕСКИЙ
УНИВЕРСИТЕТ**

ХАЖИЕВ БАХТИЁР ДУШАБОЕВИЧ

**СОВЕРШЕНСТВОВАНИЕ МЕХАНИЗМА ГОСУДАРСТВЕННОГО
РЕГУЛИРОВАНИЯ РАСПРЕДЕЛИТЕЛЬНЫХ ОТНОШЕНИЙ В
НАЦИОНАЛЬНОЙ ЭКОНОМИКЕ**

08.00.01 – Экономическая теория

АВТОРЕФЕРАТ
диссертации доктора (DSc) экономических наук

Ташкент – 2024

Тема диссертации доктора наук (DSc) зарегистрирована в Высшей аттестационной комиссии под номером B2022.4.DSc/Iqt419.

Диссертационная работа выполнена в Ташкентском государственном экономическом университете.

Автореферат диссертации на трех языках (узбекский, русский, английский (резюме)) размещен на сайте Ученого совета (www.tsue.uz) и информационно-образовательном портале «ZiyoNet» (www.ziyo.net).

Научный консультант: Абдуллаев Суюн Артикович
доктор экономических наук, профессор

Официальные оппоненты: Мамбетжанов Кахрамон Курбандурдиевич
доктор экономических наук, профессор

Муродова Нодира Куллиевна
доктор экономических наук, профессор

Ганиев Мухаматжон Халилович
доктор экономических наук, доцент

Ведущая организация: Ферганский государственный университет

Защита диссертации состоится «12» 03 2024 года в 14⁰⁰ на заседании научного совета DSc.03/30.01.2021.I.16.03 по присуждению ученых степеней при Ташкентском государственном экономическом университете. Адрес: 100003, г.Ташкент, ул. Ислама Каримова, 49. Тел.: (99871) 239-28-72. Факс : (99871) 239-43-51, e-mail: [tdiu@tdiu.uz](mailto:tdu@tdiu.uz).

С диссертацией можно ознакомиться в Информационно-ресурсном центре Ташкентского государственного экономического университета (зарегистрировано под № 1411). Адрес: 100003, г. Ташкент, улица Ислама Каримова, 49. Тел.: (99871) 239-28-72. Факс : (99871) 239-43-51, e-mail: [tdiu@tdiu.uz](mailto:tdu@tdiu.uz).

Автореферат диссертации разослан «16» 02 2024 года
(протокол реестра № 46 от «16» 02 2024 года).



С.К. Худойкулов
Председатель научного совета по присуждению ученых степеней, доктор экономических наук, профессор

Д.С. Насирходжаева
Секретарь научного совета по присуждению ученых степеней, доктор экономических наук, профессор

У.В. Гафуров
Председатель научного семинара при научном совете, доктор экономических наук, профессор

ВВЕДЕНИЕ (аннотация диссертации доктора наук (DSc))

Актуальность и востребованность темы диссертации. В мире в результате неравномерного распределения ресурсов и доходов в последние годы наблюдается тенденция сильной дифференциации между развитием стран и доходами населения. Особенно «высокий уровень неравномерного распределения национального дохода наблюдается в США, Китае, Индии и России, а средний уровень – в странах Западной Европы. Если в 1980-е годы 1 процент населения с высокими доходами в США имел средний доход в 439 тыс долларов США, то 50 процентов населения с низкими доходами имели средний доход в 16,4 тыс долларов США, то есть больше в 26,4 раза. К 2022 году этот показатель составил 1 572 тыс долларов США и 16,6 тыс долларов США, соответственно, что за 42 года в 3,6 раза увеличилось у людей с высокими доходами, и на 1 процент – у людей с низкими доходами. Разница между ними составила 94,7 раза»³³. Это, в свою очередь, требует совершенствования концептуальных основ механизма регулирования отношений распределения в мировом масштабе.

В научных исследованиях, проводимых в мире, процессы распределения изучаются как глобальная проблема решения вопросов совершенствования механизма обеспечения гармонии социальной справедливости и эффективности особенно в процессах перераспределения. В частности, приоритетными направлениями исследований в этом направлении являются обеспечение открытости политики распределения, уточнение границ государственного и частного сектора управления в эффективном перераспределении бюджетных средств, усиление роли уполномоченных органов в обеспечении бюджетных средств, расширение участия населения в процессах перераспределения доходов, соблюдение режима реального времени в обеспечении открытости финансовой информации и ее эффективная реализация.

В Узбекистане особое внимание уделяется повышению эффективности процессов перераспределения доходов при обеспечении устойчивого социально-экономического развития и благосостояния населения. В частности, путем создания эффективной системы распределения «Обеспечение сохранения консолидированного дефицита бюджета в объеме ниже 4 процентов в 2024 году относительно ВВП и 3 процентов – в последующие годы»³⁴, а также в процессах перераспределения доходов организация расходования «не менее 5 процентов бюджета каждого района на решение наиболее актуальных проблем, выявленных на основе предложений населения в рамках программы «Бюджет граждан»³⁵ определены как стратегические задачи. Задача расширения

³³ <https://www.vsemirnyjbank.org/ru/about/annual-report#anchor-annual>; Клинов В.Г., Сидоров А.А. Мировые тенденции в распределении доходов и проблемы социально-экономического развития // Вопросы экономики. 2018. № 7. С. 33 // https://mgimo.ru/upload/2022/01/Voprosy_ekonomiki_Mirovye_tendencii_v_raspredelenii_dohodov_i_problemy_socialno-ekonomicheskogo_razvitiya.pdf.

³⁴ Указ Президента Республики Узбекистан № УП-158 «О Стратегии «Узбекистан – 2030»» от 11 сентября 2023 года // <https://lex.uz/docs/-6600413>.

³⁵ Указ Президента Республики Узбекистан № УП-60 «О Стратегии развития Нового Узбекистана на 2022-2026 годы» от 28.01.2022 года // <https://lex.uz/docs/5841063>.

бюджетной открытости требует глубокого научного анализа концептуальных основ обеспечения открытости в процессе перераспределения доходов. Кроме этого, актуальными являются научные исследования, направленные на решение таких задач, как развитие прозрачной бюджетной системы для субъектов экономики в процессах перераспределения, прогнозирование возможных социальных конфликтов при распределении средств в инициативных бюджетных процессах, стимулирование участия органов государственного управления в процессе обеспечения бюджетной открытости.

Диссертационное исследование в определенной степени служит реализации задач, поставленных в указах и постановлениях Президента Республики Узбекистан № УП-158 «О Стратегии «Узбекистан – 2030»» от 11 сентября 2023 года, № УП-60 «О Стратегии развития Нового Узбекистана на 2022-2026 годы» от 28 января 2022 года, № УП-21 «О мерах по дальнейшему совершенствованию критериев разделения субъектов предпринимательства на категории, а также налоговой политики и налогового администрирования» от 10 февраля 2023 года, № ПП-3917 «О мерах по обеспечению открытости бюджетных данных и активного участия граждан в бюджетном процессе» от 22 августа 2018 года, № ПП-5072 «О дополнительных мерах по обеспечению активного участия граждан в бюджетном процессе» от 13 апреля 2021 года, № ПП-5250 «О мерах по дальнейшему расширению финансирования мероприятий, сформированных на основе общественного мнения посредством информационного портала «Открытый бюджет»» от 22 сентября 2021 года, № ПП-197 «О дополнительных мерах по дальнейшему совершенствованию системы выплаты государственных пенсий, пособий, компенсаций и иных социальных выплат» от 7 апреля 2022 года и ряде аналогичных нормативно-правовых актов.

Соответствие исследования приоритетным направлениям развития науки и технологий республики. Исследование выполнено в соответствии с приоритетным направлением развития науки и технологий республики I. «Духовно-нравственное и культурное развитие демократического и правового общества, формирование инновационной экономики».

Обзор зарубежных научных исследований по теме диссертации³⁶.

³⁶ Обзор зарубежных исследований по теме диссертации подготовлен на основе следующих источников: Jeroen C.J.M. van den Bergh. The GDP paradox// *Journal of Economic Psychology*. 30 (2009) 117-135. // <http://www.elsevier.com/locate/joep>; Michele Modugno, Barış Soybilgen, Ege Yazgan. Nowcasting Turkish GDP and news decomposition// *International Journal of Forecasting*. 32 (2016) 1369-1384. // <http://www.elsevier.com/locate/ijforecast>; Scott Sumner. Nominal GDP futures targeting// *Journal of Financial Stability*. 17 (2015) 65-75. // <http://www.elsevier.com/locate/jfstabil>; George Yannis, Eleonora Papadimitriou, Katerina Folla. Effect of GDP changes on road traffic fatalities// *Safety Science*. 63 (2014) 42-49. // <http://www.elsevier.com/locate/ssci>; Adams F.G., & Chen Y. Skepticism about Chinese GDP growth - The Chinese GDP elasticity of energy consumption// *Journal of Economic and Social Measurement*. 22(4). (1996) 231-240. // <http://www.elsevier.com/locate/euroecorev>; Fabrice Murtin, Romina Boarini, Juan Carlos Cordoba, Marla Ripoll. Beyond GDP: Is there a law of one shadow price? // *European Economic Review*. 100 (2017) 390-411. // <http://www2.bc.edu/~irelandp/ec132.html>; Ida Kubiszewski, Robert Costanza, Carol Franco, Philip Lawn, John Talberth, Tim Jackson, Camille Aylmer. Beyond GDP: Measuring and achieving global genuine progress// *Ecological Economics*. 93 (2013) 57-68. // <http://www.elsevier.com/locate/ecoconl>; K.Peren Arin, Michael Berlemann, Faik Koray and Torben Kuhlenskasper. Nonlinear growth effects of taxation: a semi-parametric approach using average marginal tax rates// *Journal of applied econometrics*. *J.appl.econ*. 28 (2013) 883-899. // <http://www.montpellier-bs.com>; Иванов Ю.Н. Основы национального счетоводства: Учебник. М.: Финансы и статистика, 2006. 158 с.; Кулагина Г.С. Национальное счетоводство: Учебник. М.: Финстатинформ, 1998. 436 с.

Научные исследования по совершенствованию методов эффективной организации процессов распределения проводятся ведущими мировыми научными центрами и высшими образовательными учреждениями, в том числе Harvard University, University of Chicago, Economic Development Institute of the World Bank, Massachusetts Institute of Technology, Stanford University (Leland Stanford Junior University) (США), Organisation for Economic Cooperation and Development (OECD) (Франция), World Intellectual Property Organization (WIPO) (Швейцария), Asia-Pacific Economic Cooperation (APEC) (Сингапур), Montpellier Business School (Франция), The University of Manchester, Oxford University (Великобритания), Organization for Small and Medium Enterprises and Regional Innovation (SMRJ) (Япония), Universidad de Buenos Aires, UBA (Аргентина), The Institut für Mittelstandsforschung (IfM) (Германия), Институтом экономической политики, Московским государственным университетом (Россия).

В проведенных в мире научных исследованиях по совершенствованию механизма государственного регулирования процессов распределения получены следующие научные результаты: усовершенствованы механизмы учета чистых налогов при формировании вторичных доходов (Economic Development Institute, World bank, Harvard University, Peterson Institute for International Economics, University of Chicago, США); усовершенствовано первичное распределение производимых товаров и услуг на основе определения форм их движения (Organisation for Economic Cooperation and Development (OECD), Франция); разработаны корреляционные и регрессионные модели факторов, влияющих на эффективность процессов распределения (World Intellectual Property Organization (WIPO), Швейцария; Asia-Pacific Economic Cooperation (APEC), Сингапур; Montpellier Business School, Франция); разработаны прямые и косвенные методы расчета доли теневой экономики при перераспределении доходов (Oxford University Великобритания); разработаны методологические направления обеспечения справедливого перераспределения доходов за счет совершенствования методов монетарного воздействия государства (Organization for Small and Medium Enterprises and Regional Innovation (SMRJ), Япония; The Institut für Mittelstandsforschung (IfM), Германия); разработана методика расчета эффективности результатов первичного распределения с учетом участия факторов производства в процессах распределения (Институт экономической политики, Московский государственный университет, Россия).

В мире проводится ряд исследований по совершенствованию методов государственного регулирования отношений распределения, в том числе по следующим направлениям: совершенствование научных основ решения проблем инфляции, высокого уровня внешнего и внутреннего долга, неэффективных социальных трансфертов, неравенства доходов, бедности, вызванных неправильной организацией процессов распределения; внедрение механизма рационального и справедливого распределения, обеспечивающего продолжительность и эффективность процессов воспроизводства; обеспечение открытости и прозрачности перераспределения доходов, а также активное участие в этом процессе сектора домохозяйства.

Степень изученности проблемы. Теоретико-методологические аспекты регулирования процессов распределения в определенной степени изучались зарубежными учеными. В частности, проблемы регулирования отношений распределения через рыночный спрос изучены в исследованиях Дж.Кейнса, совершенствование методики распределения валового национального дохода на основе схемы «затраты-результат» – Р.Стоуна, моделирование факторов, влияющих на эффективность распределения – Дж.Маршалла и Дж.Хикса, обеспечение сбалансированности доходов и расходов государственного бюджета – Е.Хансена, Р.Дорбнуша, С.Фишера, первичное распределение ВВП на основе межотраслевого баланса – В.Леонтьева и других ученых³⁷.

Исследовательская работа, связанная с исследованием экономического механизма государственного регулирования процессов перераспределения доходов, в определенной степени исследована в исследованиях ряда ученых стран СНГ. В частности, влияние процессов распределения на уровень жизни населения изучены в научных исследованиях М.В.Батюкова и И.В.Нюхни, совершенствование механизма перераспределения доходов – А.Р.Дудевича, экономический механизм государственного регулирования отношений распределения – М.Р.Шагиахметова, С.Г.Шагиняна, место и роль налогов в перераспределении доходов – А.Е.Чистякова, обеспечение бюджетной открытости, инициативный бюджет, бюджетная прозрачность – Н.А.Гуза, В.Д.Лукиной, А.В. Лукьяновой и др.

Общие аспекты процессов распределения в определенной степени изучены узбекскими учеными, и исследования в этом направлении продолжаются. В частности, теоретические аспекты перераспределения доходов населения изучены в исследовательских работах Т.О.Сапарова, закономерности действия распределения ресурсов и продукции – Ш.Ш.Шодмонова, Т.Т.Жураева, Н.Тухлиева, бюджетно-налоговая политика государства в перераспределении доходов – Н.Б.Ашуровой, А.С.Жураева, Х.М.Исаева, Т.С.Маликова, И.М.Ниязметова, проблемы эффективного перераспределения доходов за счет совершенствования открытой и инициативной бюджетной системы – Г.М.Самандаровой, Х.Х.Хамидова³⁸.

³⁷ Кейнс Дж.М. Общая теория занятости, процента и денег. М.: Гелиос АРВ, 1999. 352 с.; Стоун Р. Метод «затраты-выпуск» и национальные счёта. М.: Статистика, 1964. 212 с.; Маршалл Ж. Новые элементы французской системы национальных счётов. М.: Статистика, 1967. 374 с.; Хикс Дж. Стоимость и капитал. М.: Прогресс, 1993. 240 с.; Хансен Э. Экономические циклы и национальный доход. М.: Иностранная литература, 1959. 256 с.; Дорнбуш Р., Фишер С. Макроэкономика. М.: Инфра, 1997. 450 с.; Леонтьев В. Экономические эссе. М.: Политиздат, 1990. 415 с.

³⁸ Saparov T.O. Iqtisodiyotni erkinlashtirish sharoitida daromadlarni taqsimlash munosabatlarini takomillashtirish : Iqtisodiyot fanlari nomzodi ilmiy darajasini olish uchun yozilgan dissertatsiya ishi avtoreferati. T., 2001. 32 b.; Shodmonov Sh.Sh, Jo'rayev T.T. Iqtisodiyot nazariyasi: Darslik. T.: Barkamol avlod media, 2002. 784 b.; To'xliyev N. Taraqqiyotning o'zbek modeli. T.: O'zbekiston milliy ensiklopediyasi, 2012. 180 b.; Ashurova N.B. Barqaror iqtisodiy o'sishni ta'minlashda soliqqa tortish mexanizmini takomillashtirish : Iqtisodiyot fanlari doktori (DSc) dissertatsiyasi avtoreferati. T.: TMI, 2018. 72 b.; Jo'rayev A. Davlat byudjeti daromadlarini shakllantirishning samarali yo'llari: Monografiya. T.: Fan, 2004. 243 b.; Isayev X.M. Davlat byudjeti daromadlarini shakllantirishda to'g'ri (bevosita) soliqlarning ahamiyatini oshirish // "Xalqaro moliya va hisob" ilmiy elektron jurnali. T., 2019. № 6-son. 1-10 b.; Malikov T.S. Soliqlar va soliqqa tortishning dolzarb masalalari: Monografiya. T.: Akademiya, 2002. 204 b.; Niyazmetov I.M. Soliqqa tortish mexanizmlarini takomillashtirish orqali soliq tizimi barqarorligini ta'minlash : Iqtisodiyot fanlari doktori (DSc) dissertatsiyasi avtoreferati. T.: BMA, 2018. 70 b.; Samandarova G.M. O'zbekistonda byudjet ochiqligini ta'minlashni takomillashtirish : Iqtisodiyot fanlari bo'yicha falsafa doktori (PhD) dissertatsiyasi avtoreferati. T., 2023. 57

Однако проводимые научно-теоретические исследования и проводимая научно-исследовательская работа в основном сосредоточены на таких вопросах, как распределение создаваемой продукции и доходов, совершенствование бюджетно-налоговой политики государства, разработка методики оптимального распределения бюджетных средств, развитие открытой бюджетной системы. Но вопросы государственного регулирования процессов распределения и перераспределения, активизации участия домохозяйств в процессах распределения, разработки современных моделей перераспределения доходов остаются в них второстепенной проблемой. Данное обстоятельство послужило основанием для дальнейшего повышения уровня актуальности проблемы и выбора данной темы.

Связь диссертационного исследования с планами научно-исследовательской работы высшего образовательного учреждения, в котором выполнена диссертация. Диссертационное исследование выполнено в соответствии с планом научно-исследовательской работы Ташкентского государственного экономического университета в рамках научных проектов ФМ-1 «Совершенствование научно-методических основ и методов обеспечения макроэкономической стабильности и прогнозирования социально-экономического развития в Узбекистане» и ОТ-Ф1-155 «Разработка фундаментальных (теоретических) основ снижения величины, совершенствования структуры затрат в процессе модернизации производства».

Цель исследования заключается в разработке научных предложений и практических рекомендаций по совершенствованию механизма государственного регулирования отношений распределения в национальной экономике.

Задачи исследования:

ретроспективный анализ различных теоретических взглядов на формирование и особенности развития процессов распределения;

научные исследования концептуальных основ оценки эффективности процессов распределения;

изучение механизма регулирования процессов перераспределения и закономерностей его действия;

определение путей эффективного использования институциональных факторов регулирования отношений распределения;

анализ фискальных инструментов регулирования процессов перераспределения доходов;

определение в республике путей повышения эффективности процессов распределения через систему «Инициативный бюджет»;

разработка направлений совершенствования налогового и неналогового механизма перераспределения доходов;

научно-практический анализ направлений и тенденций перераспределения доходов в республике;

совершенствование механизма повышения активности сектора домохозяйств в процессах перераспределения доходов.

Объект исследования составляет государственный бюджет Республики Узбекистан.

Предметом исследования являются экономические отношения, возникающие в процессах распределения и перераспределения доходов.

Методы исследования. В процессе диссертационного исследования применялись методы диалектики, историзма и логики, анализа и синтеза, индукции и дедукции, экономико-математического моделирования, статистического, корреляционного и регрессионного анализа, научной абстракции и другие.

Научная новизна исследования заключается в следующем:

усовершенствована, согласно теоретико-методическому подходу, категория «распределение» с точки зрения экономических отношений, охватывающих как первичные, так и вторичные доходы, полученные в виде косвенных налогов, дивидендов, прибыли и других источников, так и непрерывные, повторяющиеся процессы распределения экономических возможностей, ресурсов и потенциала;

обосновано, согласно теоретико-методическому подходу, создание возможностей для эффективного перераспределения бюджетных доходов путем внедрения системы государственного субсидирования при обеспечении основным капиталом, необходимым малообеспеченным гражданам, желающим заниматься предпринимательской деятельностью, обеспечения эффективной занятости безработных и социально незащищенных слоев населения, а также возможности предотвращения их попадания в бедность при повышении социальной выгоды процессов перераспределения;

усовершенствована, согласно теоретико-методологическому подходу, стимулирующая функция государства за счет поддержки субъектов среднего предпринимательства 70 процентов затрат на приобретение недвижимости и оборудования на основе предоставления государством «ипотеки на услуги» на основе развития отношений распределения, относящихся к институциональной теории;

обосновано предложение по повышению эффективности перераспределения в стране доходов путем направления трети дополнительных средств местных (районных, городских и областных) бюджетов на финансирование мероприятий, сформулированных на основе общественного мнения в теории общественного выбора при развитии теории распределения с участием общества;

разработаны многовариантные прогнозные показатели роста доходов населения до 2030 года на основе эконометрической модели корреляционно-регрессионной зависимости между факторами, влияющими на процессы перераспределения в Узбекистане.

Практические результаты исследования заключается в следующем:

разработан новый методический подход к оценке эффективности процессов распределения;

определены виды деятельности, служащие для оптимизации количества элементов, входящих в состав создаваемых продуктов и услуг, распределяемых в первичных процессах распределения;

разработаны эконометрические модели корреляционно-регрессионной зависимости между факторами, влияющими на процессы распределения;

разработана модель повышения места и роли социальной сферы в эффективной организации процессов перераспределения доходов в республике;

даны практические рекомендации по совершенствованию экономического механизма перераспределения доходов;

показаны пути совершенствования деятельности институтов, регулирующих процессы распределения.

Достоверность результатов исследования определяется целесообразностью применяемых в нем подходов и методов, а также тем, что информация получена из официальных источников, в том числе из официальных статистических данных Министерства экономики и финансов Республики Узбекистан, Агентства по статистике при Президенте Республики Узбекистан, а соответствующие выводы и предложения внедрены в практику ответственными организациями.

Научная и практическая значимость результатов исследования. Научная значимость результатов исследования объясняется тем, что научные выводы и предложения, полученные в диссертационной работе, могут быть использованы в качестве теоретико-методической основы в специальных научно-исследовательских работах, направленных на совершенствование механизма регулирования процессов перераспределения доходов в республике и разработку эффективного механизма перераспределения доходов.

Практическая значимость результатов исследования заключается в использовании рекомендаций, выработанных в диссертационной работе, в процессе эффективного распределения бюджетных расходов в Министерстве экономики и финансов Республики Узбекистан, использовании материалов диссертации при совершенствовании учебного, учебно-методического материала и обучении в высших образовательных учреждениях по дисциплинам «Экономическая теория», «Государственный бюджет», «Бюджетный контроль и казначейство», «Налог и налогообложение».

Внедрение результатов исследования. На основе разработанных предложений по совершенствованию механизма государственного регулирования отношений распределения в национальной экономике:

теоретические и методические данные по совершенствованию, согласно теоретико-методическому подходу, категории «распределение» с точки зрения экономических отношений, охватывающих как первичные, так и вторичные доходы, полученные в виде косвенных налогов, дивидендов, прибыли и других источников, так и непрерывные, повторяющиеся процессы распределения экономических возможностей, ресурсов и потенциала, использованы при подготовке учебника «Экономика», рекомендованного для студентов всех направлений образования областей образования 410 000 – «Бизнес и управление» и 310 000 – «Социальные и поведенческие науки», а также

учебного пособия «Стратегия экономического развития», рекомендованного для студентов 60310100 – «Экономика» (по отраслям и сферам) (приказ № 302 Министерства высшего и среднего специального образования Республики Узбекистан от 9 сентября 2022 г., приказ № 169 ректора Ташкентского государственного экономического университета от 31 мая 2023 года). Использование данных научных результатов в учебниках позволило студентам бакалавриата и магистратуры правильно и широко понять сущность экономических категорий «распределение» и «перераспределение»;

теоретические и методические данные по созданию, согласно теоретико-методическому подходу, возможностей для эффективного перераспределения бюджетных доходов путем внедрения системы государственного субсидирования при обеспечении основным капиталом, необходимым малообеспеченным гражданам, желающим заниматься предпринимательской деятельностью, обеспечения эффективной занятости безработных и социально незащищенных слоев населения, а также возможности предотвращения их попадания в бедность при повышении социальной выгоды процессов перераспределения, использованы при подготовке учебника «Экономика», рекомендованного для студентов всех направлений образования областей образования 410 000 – «Бизнес и управление» и 310 000 – «Социальные и поведенческие науки», а также учебного пособия «Стратегия экономического развития», рекомендованного для студентов 60310100 – «Экономика» (по отраслям и сферам) (приказ № 302 Министерства высшего и среднего специального образования Республики Узбекистан от 9 сентября 2022 г., приказ № 169 ректора Ташкентского государственного экономического университета от 31 мая 2023 года; справка №01/00-02/26-19 Министерства занятости и сокращения бедности Республики Узбекистан от 5 февраля 2024 года). В результате внедрения данного научного предложения в практику стало возможным расширить теоретико-методические представления студентов бакалавриата и магистратуры об эффективном перераспределении доходов бюджета путем внедрения системы государственного субсидирования при обеспечении необходимым основным капиталом малообеспеченных граждан, желающих заниматься предпринимательской деятельностью;

теоретические и методические данные по совершенствованию, согласно теоретико-методологическому подходу, стимулирующей функции государства за счет поддержки субъектов среднего предпринимательства 70 процентов затрат на приобретение недвижимости и оборудования на основе предоставления государством «ипотеки на услуги» на основе развития отношений распределения, относящихся к институциональной теории использованы при подготовке учебника «Экономика», рекомендованного для студентов всех направлений образования областей образования 410 000 – «Бизнес и управление» и 310 000 – «Социальные и поведенческие науки», а также учебного пособия «Стратегия экономического развития», рекомендованного для студентов 60310100 – «Экономика» (по отраслям и сферам) (приказ № 302 Министерства высшего и среднего специального образования Республики Узбекистан от 9 сентября 2022 г., приказ № 169

ректора Ташкентского государственного экономического университета от 31 мая 2023 года; справка №01/00-02/26-19 Министерства занятости и сокращения бедности Республики Узбекистан от 5 февраля 2024 года). В результате внедрения данного научного предложения в практику у студентов бакалавриата и магистратуры появилась возможность расширить свои теоретико-методические представления о поддержке субъектов среднего предпринимательства путем предоставления значительной части затрат на приобретение недвижимости и оборудования на основе государственной «ипотеки на услуги»;

теоретические и методические данные по повышению эффективности перераспределения доходов в стране путем направления трети дополнительных средств местных (районных, городских и областных) бюджетов на финансирование мероприятий, сформулированных на основе общественного мнения в теории общественного выбора при развитии теории распределения с участием общества использованы при подготовке учебника «Экономика», рекомендованного для студентов всех направлений образования областей образования 410 000 – «Бизнес и управление» и 310 000 – «Социальные и поведенческие науки», а также учебного пособия «Стратегия экономического развития», рекомендованного для студентов 60310100 – «Экономика» (по отраслям и сферам) (приказ № 302 Министерства высшего и среднего специального образования Республики Узбекистан от 9 сентября 2022 г., приказ № 169 ректора Ташкентского государственного экономического университета от 31 мая 2023 года; справка №01/00-02/26-19 Министерства занятости и сокращения бедности Республики Узбекистан от 5 февраля 2024 года). В результате внедрения данного научного предложения в практику у студентов бакалавриата и магистратуры создана возможность расширить теоретико-методические представления о повышении эффективности перераспределения доходов в стране за счет направления определенной части дополнительных средств местных (районных, городских и областных) бюджетов на финансирование мероприятий, сформированных на основе общественного мнения;

многовариантные прогнозные показатели роста доходов населения до 2030 года, разработанные на основе эконометрической модели корреляционно-регрессионной зависимости между факторами, влияющими на процессы перераспределения в Узбекистане, использованы Министерством занятости и сокращения бедности Республики Узбекистан при разработке «Программы мер по повышению доходов населения и сокращению бедности в регионах страны» (справка №01/00-02/26-19 Министерства занятости и сокращения бедности Республики Узбекистан от 5 февраля 2024 года). В результате внедрения данных научных предложений в практику в стране создана возможность обеспечить в долгосрочной перспективе соответствие показателей роста доходов населения основным параметрам экономического развития.

Апробация результатов исследования. Результаты исследования изложены и апробированы в виде докладов на более чем 9 республиканских и международных научно-практических конференциях.

Опубликованность результатов исследования. По теме диссертации опубликовано 23 научные работы, в том числе 1 монография, 13 статей в научных изданиях, рекомендованных к публикации основных научных результатов докторских диссертаций Высшей аттестационной комиссией Республики Узбекистан, в том числе 10 – в республиканских и 3 – в зарубежных журналах.

Структура и объем диссертации. Содержание диссертации состоит из введения, пяти глав, заключения, списка использованной литературы и приложений. Объем диссертации составляет 287 страниц.

ОСНОВНОЕ СОДЕРЖАНИЕ ДИССЕРТАЦИИ

Во **Введении** обоснована актуальность и научная значимость темы диссертации, раскрыто соответствие исследования приоритетным направлениям развития науки и технологии, проводимых в республике, приведен обзор зарубежных научных исследований по теме, степень изученности проблемы, изложена цель и задачи, объект и предмет исследования, научная новизна и практические результаты исследования, раскрыта научно-практическая значимость полученных результатов.

В первой главе **«Теоретико-методические основы исследования процессов распределения в национальной экономике»** проанализированы различные теории о содержании процессов распределения, стадиях их формирования и развития, а также закономерности их действия, научно обоснована объективная необходимость совершенствования механизма его государственного регулирования.

Исследования показали, что проблема распределения интерпретируется по-разному с разных теоретических точек зрения, наиболее важными из которых являются:

1. Согласно «теории стоимости», распределение осуществляется по стоимости рабочей силы, а для капиталиста – по вложенному капиталу³⁹.

2. Согласно «неоклассической теории», распределение доходов осуществляется в соответствии с вкладом каждого фактора производства⁴⁰.

3. Согласно «теории современной экономики», конечное распределение возникает в результате объединения всех способов распределения доходов⁴¹.

Исследования показали, что ряд вопросов был упущен из виду авторами на основе анализа определений, данных категории «распределение». В частности, многие из них при освещении категории «распределение» подходили к ней в основном с точки зрения формирования стоимости и распределения доходов. Однако в них четко не указаны

³⁹ Карл Маркс. Капитал. Т. I. // <http://www.esperanto.mv.ru/Marksismo/Kapital1/index.html>.

⁴⁰ Альфред Маршалл. Принципы экономической науки. // <http://ek-lit.narod.ru/marsod6.htm>.

⁴¹ Довбенко М.В., Осик Ю.И. Современные экономические теории в трудах нобелиантов // Академия Естествознания. 2011. ISBN: 978-5-91327-155-6. // <https://www.monographies.ru/ru/book/view?id=129>.

исходные источники формирования косвенных налогов, дивидендов, прибыли и т.п. в процессе перераспределения доходов, а также механизм их распределения.

По мнению автора, процесс распределения – это новое распределение полученных доходов (как первичных, так и вторичных), экономическое отношение, предполагающее, что увеличение доходов членов одних групп в обществе происходит за счет уменьшения доходов других.

Процессы распределения не ограничиваются только деньгами, товарами и услугами, но в то же время экономические возможности, ресурсы и потенциал также могут быть перераспределены. Например, если в результате государственного регулирования заработной платы, цен, таможенных платежей и других экономических показателей одни члены общества получают преимущество, то такое распределение снижает возможность получения дохода для других.

В целом, по мнению автора, к раскрытию сущности категорий «распределение» и «перераспределение» необходимо подходить с точки зрения экономических отношений, охватывающих как первичные, так и вторичные доходы, полученные в виде косвенных налогов, дивидендов, прибыли и других источников, так и непрерывные, повторяющиеся процессы распределения экономических возможностей, ресурсов и потенциала. Такой подход к исследованию проблемы дает возможность провести углубленный анализ всех стадий процессов распределения.

Из вышесказанного можно сделать вывод, что в процессе распределения выполняются две самые основные задачи.

1. Социальная задача – направлена на увеличение доходов малообеспеченных за счет других определенными средствами с целью уменьшения соотношения дифференциации между населением.

2. С помощью регулятивной задачи субъекты экономики стимулируются различными средствами, и их деятельность регулируется.

Исходя из вышесказанного, взаимосвязь между процессом распределения и воспроизводства можно описать следующим образом (рис.1).

Приведенная схема показывает, что по ней доходы, формируемые субъектами, распределяются государством и расходуются на финансирование услуг социальной сферы, а также на безвозмездные выплаты (перераспределение доходов) другим субъектам. Также к перераспределенным доходам можно отнести социальные блага, которые бесплатно используются определенными категориями субъектов. Таким образом, в результате перераспределения доходов отдельные субъекты получают от государства два вида: перераспределенные средства и социальные блага. Затем все субъекты снова выплачивают государству часть своего дохода. Также часть выручки может быть потрачена на сбережения и покупку импортной продукции. При этом сумма доходов от экспорта не всегда равна затратам на импорт. Это обстоятельство особенно

важно в условиях современной открытой экономики. Недооценка этой ситуации привела к просчетам.



Рис. 1. Взаимосвязь между процессами распределения и производства⁴²

Выделяют три основных подхода к оценке эффективности процессов распределения. Это подходы утилитаризма, эгалитаризма и либертарианизма.

В утилитаризме функция социального благосостояния выражается как сумма функций индивидуального благосостояния. Согласно этому подходу, благосостояние общества будет состоять из достижений людей, в то время как государство должно стремиться максимизировать конечный результат.

Представители либертарианизма утверждают, что доход получают не общество, а его члены. Согласно этой теории, государство не вправе отнимать у людей что-либо в пользу других для справедливого распределения доходов. С точки зрения либертарианцев, государство должно только способствовать изменениям, которые соответствуют критериям Парето. Принудительное перераспределение вообще не поддерживается⁴³.

С другой стороны, эгалитарный подход, который считается противоположным либертарианизму, направлен на обеспечение приоритета равенства, который, по сути, продвигает идеи сообщества. С точки зрения коллективного подхода, общественное благосостояние – это не

⁴² Разработка автора.

⁴³ Ronald Hamowy. The Encyclopedia of Libertarianism // The London. 1937 // <https://books.google.co.uz/books?id=yxNgXs3TkJYC&printsec=frontcover&hl=ru#v=onepage&q&f=false>.

благополучие отдельных людей у либертарианцев и не сумма индивидуальных благ, как в теории утилитаризма. Это такое благо, которое отвечает высшим интересам общества, в котором общество функционирует как единый организм, а люди выполняют функции его членов. При этом чувство солидарности и сплоченности, менее соответствующее условиям неравенства доходов, ценится выше, чем личные достижения и свобода людей. Эгалитаристы были сторонниками деятельности по уравниванию доходов со стороны государства⁴⁴.

Исследования показали, что последующая добавленная тенденция к импорту увеличивается по мере роста совокупного спроса. Однако в большинстве стран СНГ, где отсутствует конкурентоспособная промышленность, особенно в Узбекистане, все еще сохраняется риск того, что доходы, полученные в результате роста совокупного спроса, будут потрачены на импорт.

Поэтому, по мнению автора, в зависимости от уровня доходов субъектов экономики необходимо определить, какая часть из них имеет тенденцию не потреблять национальный продукт до конца, и, соответственно, сколько товаров и услуг, созданных для оптимального возврата средств в экономику страны, необходимо перераспределить. Для этого целесообразно ввести в практику понятие мультипликатора перераспределяемой части дохода. За основу можно взять сбалансированный бюджетный мультипликатор и представить этот процесс как:

$$M = 1/(s+m) - (1 - (s+m))/(s+m)(5)^{45}, \quad (1)$$

где s – следующая добавленная склонность к сбережениям; m – следующая добавленная склонность к импорту. Их величина будет равна 1, т.е. рост доходов будет равен изменению государственных расходов и налогов. Во второй части этого уравнения представлен налоговый мультипликатор, значение которого меньше обычного мультипликатора. Потому что государство направляет средства в экономику без сбережений. В этой модели значение мультипликатора может быть как отрицательным, так и положительным, т.е. если сумма, оставленная налогоплательщикам, имеет больший акселератор, чем их перераспределение среди других, то в результате перераспределения ВВП – уменьшается. В закрытой экономике такая разница обычно равна нулю, однако в открытой экономике показателем, определяющим величину акселератора, является непотраченная часть валового внутреннего продукта.

Еще одна важная концепция о фондах нашла свое выражение в теории М.Фридмана. Он утверждал, что измеримый доход (Y) и измеримое потребление (C) состоят из постоянной и временной частей:

$$Y = Y_p + Y_t(6)^{46}, \quad (2)$$

⁴⁴ Якобсон Л.И. Экономика общественного сектора основы теории государственных финансов. М.: Финстатинформ, 1995. С. 23.

⁴⁵ Разработка автора.

$$C=C_p+C_t(7)^{47}. \quad (3)$$

М.Фридман определил постоянный доход (Y_p) как доход, который потребитель ожидает получить в течение длительного периода времени. Его стоимость зависит от масштаба потребления этого человека, суммы накопленного капитала, а также от места жительства, возраста, профессии, образования, расы и национальности. С другой стороны, временный или случайный доход (Y_t) отражает влияние всех «других» факторов, включенных в число случайностей, даже если они иногда являются планируемыми результатами. При этом М.Фридман в своих научных исследованиях также подчеркивает неожиданный, случайный характер временного дохода. Он делает вывод, что случайный доход не может оказать существенного влияния на долгосрочное поведение потребителей.

Во второй главе **«Институциональные аспекты регулирования отношений распределения в национальной экономике»** исследованы институты регулирования отношений распределения и принципы их действия, способы регулирования их деятельности, направления эффективного использования институциональных факторов в совершенствовании отношений распределения.

Эффективность отношений распределения напрямую связана с институциональной средой в стране.

Исходя из проведенных научных исследований по анализу влияния институциональных факторов на процессы распределения, автор считает, что можно выделить три группы институтов по влиянию на формирование механизма распределения.

К первой группе относятся внутренние (локально-организационные) институты, считающиеся одним из элементов распределительного механизма.

Во внутренние институты целесообразно включить следующие три взаимосвязанные крупные системы:

1. Система оплаты труда;
2. Система стимулирования;
3. Система учета.

Эти институты являются основными элементами механизма распределения и обеспечивают его эффективное осуществление.

Ко второй группе относятся институты, которые хотя и не считаются определенной частью рассматриваемого механизма распределения, но оказывают большое влияние на его формирование. К ним относятся законодательные акты, руководящие принципы и инструкции вышестоящих министерств, комитетов и организаций, а также программы развития отрасли и дорожные карты.

К третьей группе можно отнести институты, косвенно влияющие на формирование механизма распределения. Это:

⁴⁶ Фридман М. Если бы деньги заговорили. М.: Дело, 1999. 149 с.

⁴⁷ Там же.

специфические аспекты вида деятельности;
преимущества использования методов управления, координации управления, включая выбор одного из видов управления;
характеристика взаимодействия с государственными органами и специфика регулирования;
описание взаимодействия с другими организациями и учреждениями;
цели и стратегия предприятия;
оценка сравнительной стоимости ресурсов и т.д.

Вышеуказанные факторы определяют степень влияния национальных особенностей на эффективность процессов распределения. При этом институциональная среда различается не только по регионам, но и по отраслям.

На основании проведенных исследований влияния институционального фактора на процессы распределения сформулированы следующие выводы:

1. Институциональные факторы играют важную роль в формировании институтов, регулирующих отношения распределения.

2. Влияние институциональных факторов на формирование системы отношений распределения осуществляется посредством институционального регулирования.

3. Институциональные факторы выражают совокупность формальных и неформальных институтов. К институтам, регулирующим отношения распределения, относятся система учета, система оплаты труда, система стимулирования. Существуют также институты (законодательные, официальные подзаконные акты и др.), не входящие в данный механизм, но оказывающие непосредственное влияние на эффективное функционирование системы. Различают также институты, косвенно влияющие на формирование и функционирование системы (традиции, обычаи, специфика функционирования и т.д.). Такая классификация институтов позволяет институционально регулировать распределительные отношения и систематизировать анализ их влияния на институциональные факторы.

4. В зависимости от влияния институциональных факторов изменяется и механизм распределения, что, в свою очередь, влияет на развитие и изменение уровня значимости элементов механизма распределения.

5. Влияние институциональных факторов на систему стимулов проявляется в формировании структуры комплекса стимулов (соотношение положительных и отрицательных, внешних и внутренних мотивов) и выборе одного из методов, используемых в его регуляции.

Анализ особенностей методов регулирования отношений распределения показывает, что для процессов, в которых задействовано большое количество участников, рыночные методы являются наиболее эффективными. Поэтому на макроуровне предпочтительнее использовать рыночные методы, которые должны применяться государством.

Каждый из методов регулирования имеет свои преимущества и недостатки (табл. 1).

Таблица 1

Особенности методов регулирования отношений распределения⁴⁸

Методы регулирования	Формально-сформированное	Административное	Рыночное
Суть	Деятельность регулируется стандартами	Основывается на непосредственном, оперативном управлении	Создает условия для деятельности с целью реализации стратегии, но не осуществляет непосредственного управления
Оптимальный уровень регулирования	Ограничено издержками соглашения	По мнению психологов, человек может одновременно управлять 7 ± 2 объектами	Ограниченность фрирайдинговыми расходами
Преимущества	Объективность процессов управления, устойчивость распределительного механизма	Быстродействие системы управления	Возможность самоконтроля
Затраты на реализацию механизма распределения	Будет на высоком уровне и будет постепенно увеличиваться по мере расширения	Будет на низком уровне и резко увеличится по мере масштабирования управления	Зависит от многих факторов
Затраты на создание механизма распределения	Высокий	Низкий	Зависит от совместного применения других методов регулирования
Недостатки	Низкая эффективность в непредвиденных ситуациях	Высокая потребность в доверии между участниками отношений распределения	Необходимость применения иных форм координации для преодоления конфликтов в отношениях распределения

Из приведенных табличных данных можно сделать вывод, что ни один метод регулирования не может существовать без использования других методов. Кроме того, необходимость анализа их свойств заключается в том, что совместное применение методов регулирования может уменьшить проявление их недостатков.

Можно выделить 3 направления координации методов регулирования отношений распределения:

по уровням управления (различают уровни принятия решений, например, стратегические и оперативные);

по временному фактору (принятие бюджета, оперативное управление, анализ исполнения бюджета);

определение того, какая из форм координации является приоритетной.

В разных элементах механизма распределения способы регуляции могут проявляться по-разному. Типы проявлений методов регуляции в элементах механизма распределения представлены в табл. 2.

⁴⁸ Разработка автора.

Таблица 2

Признаки применения методов регулирования в элементах механизма распределения⁴⁹

Элементы распределительного механизма	Стандартные	Доминирующие	Рыночные
Зарботная плата	Уровень заработной платы <u>устанавливается</u> исходя из тарифной сетки в зависимости от занимаемой должности	Уровень заработной платы <u>устанавливается</u> индивидуально. В некоторых случаях это может быть коммерческой тайной.	Уровень заработной платы определяется исходя из рыночного уровня заработной платы специалистов данной отрасли
Система стимулирования	Зарботная плата устанавливается в системе оплаты труда, присуждаются премии	Регулируется неформальными институтами	Обеспечивается выплатой заработной платы в соответствии с результатом
Социальная программа	Определяется в документах, например, в коллективном договоре	Регулируется неформальными институтами	-
Система размещения ресурсов	Определяется через систему бюджетирования	Определяется конкуренцией	Привлечение финансовых ресурсов в зависимости от результатов прошедшего периода и при условии обеспечения дохода и наличия залога
Система учета	Стандарты счетов, учетная политика	-	Недвижимость оценивается на основе рыночной стоимости

Доминирующий метод регулирования является главным определяющим фактором, от него будут зависеть направления развития институтов, регулирующих отношения распределения. Когда доминирующее регулирование преобладает, институты меняются в зависимости от лидера в сторону более управляемого. С другой стороны, в случае нормативного преимущества, основанного на стандартах, распределение в основном определяется стандартами.

В третьей главе «Средства регулирования отношений распределения и механизм их реализации» освещены фискальные инструменты регулирования процессов перераспределения доходов, влияние налогов на эффективность процессов перераспределения в республике и тенденции их изменения, а также направления совершенствования неналогового механизма перераспределения доходов.

Поскольку основной целью данного научного исследования является формирование, распределение и перераспределение государственного бюджета в распределении национального дохода, целесообразно уделить основное внимание анализу влияния налоговых и неналоговых доходов,

⁴⁹ Разработка автора.

имеющих первостепенное значение в этих процессах, на социально-экономическое развитие страны.

Анализ показал, что место и роль всех видов налогов в формировании доходов государственного бюджета республики значительна (табл. 3).

Таблица 3

Формирование доходов государственного бюджета в 2017-2022 годах⁵⁰
(в млрд сум)

	2017 г.		2018 г.		2019 г.		2020 г.		2021 г.		2022 г.		Изменение в 2022 году, раз по отношению к 2017 году
	суммы	доля	суммы	доля	суммы	доля	суммы	доля	суммы	доля	суммы	доля	
Доходы государственного бюджета	49681,1		67481,6		112165,4		132938		164799		202043		4
В том числе													
Прямые налоги - всего	11539,4	23	18422,4	27	31676,8	28	45207	34	589302	36	64447,3	32	5.6
Косвенные налоги - всего	26133,3	55	32256,2	48	46427,7	41	46428,1	35	56290	34	713902	35	2.7
Ресурсы и налоги на имущество	6867,4	14	9582,4	14	19680,7	18	21257	16	23036,1	14	23913,1	12	3,5
Иные доходы и неналоговые поступления	3725,9	7	7220,5	10	14272,8	13	200462	15	26542,3	16	42293,1	21	11,4

Данные табл. 3 показывают, что доля косвенных налогов за последние три года (в 2022 году – 35,4 процента) в структуре доходов государственного бюджета существенно сократилась с 2017 года. Основными причинами этого являются снижение ставки НДС с 20 до 15 процентов, введение полноценной системы учета и возмещения НДС, введение нулевых ставок акцизов на импорт. Доля прямых налогов, напротив, имела тенденцию к росту (в 2022 году – 35,8 процента). Основными причинами этого являются увеличение поступлений в бюджет по АО «НГМК» и АО «АГМК» (за счет роста мировых цен и реализации драгоценных и цветных металлов), повышение ставки налога на прибыль с 14 до 15 процентов. Доля ресурсных налогов, напротив, имела тенденцию к снижению (в 2022 году – 14 процентов). Причиной тому является снижение ставок налога на недропользование и на имущество юридических лиц. Прочие доходы имели тенденцию к росту (в 2022 году – на 16 процентов). На это повлияло увеличение поступлений в бюджет дивидендов от АО «НГМК» и АО «АГМК».

Фискальные инструменты государства играют очень важную роль в повышении эффективности перераспределения доходов и тем самым снижении

⁵⁰ Предварительные итоги исполнения доходов государственного бюджета Республики Узбекистан. Отчет Министерства финансов Республики Узбекистан // https://imv.uz/media/document_files/dast_natija_1pol_2022.pdf; Abdullayev J. Soliq tizimi: muammolar va istiqbollar. https://www.norma.uz/uz/raznoe/soliq_tizimi_muammolar_va_istiqbollar1.

негативного влияния «теневой экономики» на социально-экономическое развитие страны. Несмотря на то, что в республике в этом направлении реализуется ряд мер, до сих пор доля добрососедской экономики остается высокой. Анализ показал, что доля теневой экономики в республике составляет 40 процентов, что оценивается примерно в 32 млрд долларов⁵¹. Одной из основных причин этого является отсутствие адекватной системы контроля и расчетов в розничной торговле товарами и услугами, произведенными в теневом секторе экономики. Одной из основных причин данной проблемы является также отсутствие выработанного механизма стимулирования интереса к сектору домохозяйства, то есть к физическим лицам, в выявлении скрытой экономической деятельности.

По мнению автора, при преодолении вышеуказанной проблемы целесообразно совершенствовать механизм государственного перераспределения доходов путем введения системы возмещения физическим лицам части суммы совершенных ими закупок за счет средств, предназначенных для возмещения налога на добавленную стоимость в части доходов республиканского бюджета. Для этого гражданам, совершившим покупки в объектах розничной торговли, общественного питания и бытового обслуживания населения, необходимо вернуть из республиканского бюджета часть суммы покупки.

Не облагаемые налогом доходы также занимают важное место в процессах перераспределения. Многие не облагаемые налогом доходы не имеют фискального, то есть постоянного характера и не имеют фиксированной ставки.

Таблица 4

Поступления неналоговых платежей (млрд сум)⁵²

Направления	2017	2018	2019	2020	2021	2022	Изменения
Неналоговые платежи, всего	3 282,0	7 102,8	12 170,0	16 856,0	24 974,6	32684,1	9,9
В том числе							
Дивиденды, начисленные на государственную долю, а также отчисления от чистой прибыли государственных предприятий	2138,2	1482,8	2 662,1	9 832,0	14 016,7	18624,7	8,7
Проценты по бюджетным ссудам	124,6	775,1	1 767,8	1 326,8	1 386,8	1428,2	11,4
Государственные пошлины	833,6	983,9	1 260,9	1 225,8	2 180,5	2974,6	3,6
Сборы (в том числе таможенные)	537,5	810,2	1 367,8	1 215,5	2 068,8	3028,4	5,6
Штрафы	634,2	532,4	653,6	804,1	1 152,7	1643,2	2,6
Платежи за аренду государственного имущества	23,6	32,1	40,0	27,2	51,6	78,4	3,3
Другие платежи	914,8	3 820,4	4 417,8	2 424,8	4 117,6	4906,6	5,4

⁵¹ O'zbekistonda yashirin iqtisodiyot ulushi 32 mlrd dollarga baholanmoqda // <https://kun.uz/news/2023/10/03/ozbekistonda-yashirin-iqtisodiyot-ulushi-32-mlrd-dollarga-baholanmoqda>.

⁵² Составлено автором на основе данных официального сайта Налогового комитета при Министерстве экономики и финансов Республики Узбекистан // <https://soliq.uz/page/asosiy-korsatkichlar>.

Наибольшая доля из различных неналоговых платежей, уплачиваемых в бюджет, имеют дивиденды, начисляемые на государственную долю, и отчисления от чистой прибыли государственных предприятий (табл. 4).

Всего в 2017 году сформировано поступление в размере 214 млрд сум, а в 2022 году – около 19 трлн сум. Причиной этого, помимо изменения системы получения дивидендов от золотодобывающих предприятий, является усиление дивидендной политики в законодательстве о государственном бюджете Республики Узбекистан⁵³.

Таможенные пошлины и сборы также являются компонентом неналоговых платежей. Их поступления, с другой стороны, тесно связаны с объемами экспорта-импорта, и целесообразно рассматривать их поступления в этой динамике.

Анализ показал, что в республике существуют большие различия между государственными пошлинами и сборами, взимаемыми физическими лицами при оформлении недвижимого и движимого имущества. Например, в соответствии с законом Республики Узбекистан «О государственной пошлине» за совершение нотариальных действий при удостоверении договоров, связанных с отчуждением недвижимого имущества, взимается государственная пошлина в следующих размерах в зависимости от общей площади недвижимости:

Если недвижимое имущество находится в городе Ташкенте, Нукусе и областных центрах:

- до 100 кв.м. – 1 БРВ;
- от 100 кв.м. до 200 кв.м. – 2 БРВ;
- от 200 кв.м. и более – 3 БРВ.

Если недвижимое имущество находится в других населенных пунктах:

- до 100 кв.м. – 50 процентов БРВ;
- от 100 кв.м. до 200 кв.м. – 1 БРВ;
- от 200 кв.м. и более – 1,5 БРВ⁵⁴.

За подтверждение договоров передачи автотранспортных средств физическому лицу, при мощности до 110 л.с. (например, Chevrolet Nexia-3) в зависимости от даты изготовления и мощности взимается в среднем государственная пошлина в размере 1 620,0 тыс сум и сбор в размере 3 118,5 тыс сум (или общая уплата составляет 4 738,5 тыс сум), при мощности более 110 л.с. (например, Chevrolet Tracker) в среднем – государственная пошлина в размере 2 700,0 тыс сум и сбор в размере 3 118,5 тыс сум (или общая уплата составляет 6 353,1 тыс сум). За недвижимость с общей площадью до 100 кв.м., расположенной в городах Ташкент, Нукус и областных центрах, взимается государственная пошлина

⁵³ Jumaniyazov I.T. The Progressive Foreign Experiments in the Activity of Sovereign Wealth Funds. Annals of the Romanian Society for Cell Biology. 2021. 109-116.

⁵⁴ Проект закона Республики Узбекистан «О государственном бюджете Республики Узбекистан на 2022 год» и заключение Счетной палаты Республики Узбекистан по бюджету на 2022 год. Т., 2021. 23 с.

в размере 270,0 тыс сум (средняя рыночная цена составляет 350-400 млн сум), а за государственную регистрацию прав на объект недвижимости и сделок с ними – (1,25 БРВ) в размере 337,5 тыс сум (или общая уплата составляет 607,5 тыс сум).

Как видно из вышесказанного, за расходы, связанные с отчуждением недвижимого имущества, принадлежащего физическому лицу с общей площадью до 100 кв.м. (на примере жилья с общей площадью 70 кв.м.) стоимость которых в среднем составляет 350-400,0 млн сум, взимается 607,5 тыс сум, а за расходы, связанные с отчуждением движимого имущества, стоимость которого в среднем составляет 90-100, 0 млн сум (например, Chevrolet Nexia-3) – составляют 4 738,5 тыс сум или в 8 раз больше (кроме платных услуг нотариусов). То есть, если рыночная стоимость одного из 2 видов имущества, принадлежащего физическому лицу (автотранспортное средство), в 4 раза ниже, чем другого (жильё), то при государственной регистрации сделок (пошлина и сбор) взимается плата в 8 раз больше.

В результате вместо заключения договоров купли-продажи граждане, оформляя доверенности, распоряжаются транспортными средствами как имуществом, что впоследствии может привести к возникновению в некоторых случаях взаимных споров в имущественных отношениях.

По мнению автора, для положительного решения данной проблемы целесообразно пересмотреть (унифицировать) для физических лиц размеры государственных пошлин и сборов, взимаемых при оформлении недвижимого и движимого имущества (пропорционально стоимости имущества), в целях облегчения гражданам процессов государственной регистрации при осуществлении имущественных отношений и создания благоприятных условий для полноценного распоряжения имуществом.

В четвертой главе **«Направления перераспределения доходов в Узбекистане и тенденции его изменения»** проанализированы методы, направления и уровень финансирования отраслей и сфер экономики в процессе перераспределения доходов. Также на основе разработки эконометрической модели факторов, влияющих на эффективность процесса распределения, корреляционно-регрессионной зависимости между ними, разработаны прогнозные показатели увеличения доходов населения, формируемые в результате перераспределения доходов, до 2030 года.

Методы, используемые при финансировании отраслей и сфер в процессе перераспределения доходов, включают:

- сметное финансирование;
- программное финансирование;
- финансирование за счет возмещения части необеспеченных расходов за счет стоимости продукции (услуг);
- финансирование капиталовложения.

В процессе распределения на практике распространен метод сметного финансирования. Этот метод широко используется в сферах государственного финансирования образования, культуры, искусства, здравоохранения, физической культуры, спорта и социального обеспечения. При сметном финансировании величина затрат определяется на основе взаимосвязанных смет, разрабатываемых для каждого бюджетного учреждения.

Метод программного финансирования широко используется при финансировании различных государственных программ. Общая сумма средств, выделяемых по данному методу, определяется не на основании составленной сметы, а исходя из значимости программы, принятой конкретным государством. Общая сумма средств по каждому проекту, включаемому в программу, выделяется непосредственно исполняющим ее учреждениям-министерствам, комитетам, ведомствам, образовательным учреждениям и т.д., которые, в свою очередь, исходя из объема общей суммы, составляют точную смету расходов.

В отношении учреждений, предоставляющих социальные услуги, широко применяется метод финансирования для возмещения части затрат, возмещение которых не обеспечивается ценой продукции (услуг). Это театры, кинотеатры, художественные галереи, метрополитен, автобусные или трамвайные парки и т.д. Поскольку эти учреждения имеют особую общественную значимость, стоимость их услуг не может быть установлена в той мере, в какой они позволяют покрыть все расходы. Поэтому государство субсидирует их деятельность из бюджета. Размер этих субсидий определяется исходя из реальной разницы между получаемыми доходами и расходами.

Финансирование капитальных вложений предполагает предоставление средств на создание, расширение, реконструкцию новых основных фондов производственного и непроизводственного назначения, техническое перевооружение существующих основных фондов. При финансировании капитальных вложений средства выделяются ограниченному кругу объектов, включенных в специальный перечень утвержденных правительством строительных проектов (перечень адресных проектов).

В данной исследовательской работе в целях проведения всесторонней оценки и ретроспективного анализа отношений распределения в экономике собраны данные о росте ВВП, росте инвестиций в основной капитал (AKI), налоговом премеии (SYu) (рост по сравнению с предыдущим годом), состоянии бюджета (BH) (дефицит/профицит), росте совокупного дохода на душу населения (AD) (рост по сравнению с предыдущим годом), а также проанализирована взаимосвязь между ними (табл. 5).

В течение следующих 20 лет рост валового дохода на душу населения претерпел нестационарные изменения с наименьшим ростом в 2020 году, то есть рост на 13,5 процента был самым низким за последние два десятилетия.

Таблица 5

Тенденции изменения ВВП, инвестиций в основной капитал, налогового бремени, состояния бюджета и среднего дохода населения в Узбекистане, в процентах⁵⁵

Годы	ВВП	Инвестиции в основной капитал	Налоговое бремя (рост по сравнению с предыдущим годом)	Состояние бюджета (дефицит/профицит)	Средний доход населения (рост по сравнению с предыдущим годом)
2000	103,8	101,0	39,5	-1,0	155,8
2001	104,2	104,0	38,7	-1,0	149,8
2002	104,0	103,6	34,1	-0,8	142,4
2003	104,2	104,8	26,4	-0,4	123,4
2004	107,4	107,3	23,7	-0,4	117,3
2005	107,0	105,7	22,6	0,1	124,8
2006	107,5	109,3	22,1	0,5	131,5
2007	109,5	125,8	22,4	1,1	128,4
2008	109,0	134,1	23,1	1,5	133,5
2009	108,1	124,8	21,7	0,2	132,5
2010	107,1	104,2	22,0	0,3	129,2
2011	107,5	102,6	22,1	0,4	133,6
2012	107,1	110,6	19,4	0,4	119,6
2013	107,3	111,3	21,7	0,3	119,2
2014	106,9	109,8	21,3	0,2	114,0
2015	107,2	109,4	20,5	0,1	113,7
2016	105,9	104,1	20,2	0,1	114,9
2017	104,4	119,4	20,0	1	117,7
2018	105,4	129,9	16,2	0,1	124,8
2019	105,7	138,1	18,3	-1,5	119,3
2020	101,7	95,6	18,6	-4,5	111,3
2021	107,4	102,1	18,7	-5,6	122,7
2022	105,7	100,2	17,9	-4,0	119,8

Состояние бюджета также закончилось дефицитом в последние годы, и длительный период этого процесса отрицательно сказался на будущих доходах населения (табл. 6).

Таблица 6

Описательная статистика показателей⁵⁶

Variable	Obs	Mean	Std. Dev.	Min	Max
YaIM	23	106.2609	1.868334	101.7	109.5
AKI	23	111.2043	11.66356	95.6	138.1
Syu	23	23.09565	6.147614	16.2	39.5
BH	23	- .5608696	1.795383	-5.6	1.5
AD	23	128.1609	11.54984	113.5	157.9

⁵⁵ <http://stat.uz/press-sluzhba/novosti-gks/1451-makroiqtisodiy-ko'rsatkichlari-tahlili>.

⁵⁶ Данная таблица составлено на основе авторских расчетов

Отмечалось, что динамика налогового бремени (SYu) в 2000-2022 гг. имеет тенденцию к снижению. Постоянная поддержка населения и предприятий со стороны государства объясняется снижением налогового бремени (рис. 2).

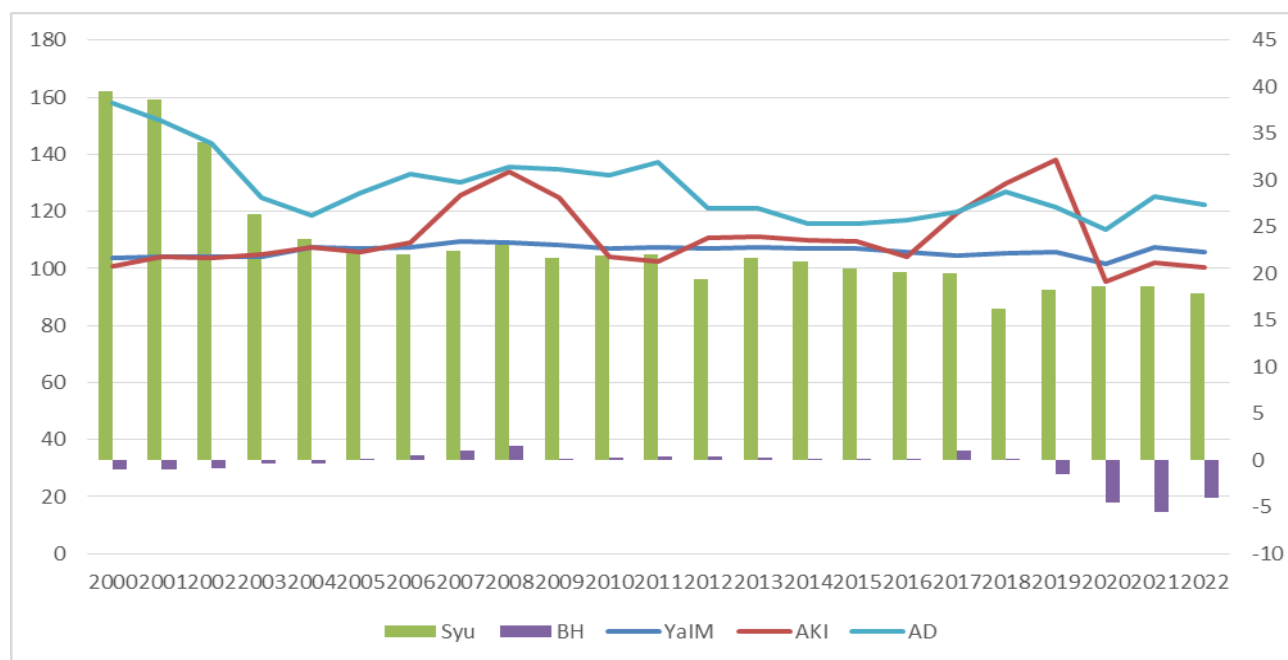


Рис. 2. Динамическое изменение показателей за 2000-2022 гг.⁵⁷

В результате наблюдая за динамическими изменениями в разрезе 2000-2022 годов, можно выявить, что существует долгосрочная связь между ростом валового дохода на душу населения, инвестициями в основной капитал и ростом ВВП. Этот процесс может быть доказан с помощью модульного корневого теста *Augmented Dickey Fuller*.

В качестве результирующего признака выбран средний доход населения (AD) с использованием методов SEM и $DSGE$, основанных на методе наименьших квадратов, и метода *Maximum likelihood*.

Метод наименьших квадратов реализован с минимизацией остатков. Для этого производная от остатка вычтена и приравнена к нулю.

$$F = \sum(Y - Y_x)^2 \rightarrow \min \text{ yoki } F = \sum(Y - \beta_0 - \beta_1x - \beta_2x^2 - \dots - \beta_kx^k)^2 \rightarrow \min. \quad (4)$$

Получив из этого частную производную, получается система уравнений в следующем виде.

Многофакторная эконометрическая модель выглядит следующим образом:

$$Y = \beta_0 * x_1^{\beta_1} * x_2^{\beta_2} * \dots * x_n^{\beta_n}, \quad (5)$$

где Y – результирующий фактор; x_1, x_2, \dots, x_n – влияющие факторы.

⁵⁷ Данная рисунок составлено на основе авторских расчетов

Если подставить показатели модели (2) через натуральный логарифм, то модель (3) будет выглядеть так:

$$\ln(y) = \ln(\beta_0) + \beta_1 \ln(x_1) + \beta_2 \ln(x_2) + \dots + \beta_n \ln(x_n). \quad (6)$$

Если в модели (3) мы включим обозначения $\ln(y) = y'$, $\ln(\beta_0) = \beta_0'$, $\ln(x_1) = x_1'$, $\ln(x_2) = x_2'$, ..., $\ln(x_n) = x_n'$, то модель (4) будет выглядеть так:

$$y' = \beta_0' + \beta_1 x_1' + \beta_2 x_2' + \dots + \beta_n x_n'. \quad (7)$$

Для нахождения неизвестных $\hat{\beta}_0, \hat{\beta}_1, \dots, \hat{\beta}_n$ параметров в модели (4) строится следующая система нормальных уравнений.

$$\begin{cases} n\hat{\beta}_0 + \hat{\beta}_1 \sum x_{1'} + \hat{\beta}_2 \sum x_{2'} + \dots + \hat{\beta}_n \sum x_{n'} = \sum y' \\ \hat{\beta}_0 \sum x_{1'} + \hat{\beta}_1 \sum x_{1'}^2 + \hat{\beta}_2 \sum x_{1'} x_{2'} + \dots + \hat{\beta}_n \sum x_{1'} x_{n'} = \sum x_{1'} y' \\ \dots \dots \dots \dots \dots \dots \dots \dots \dots \dots \dots \dots \dots \dots \dots \dots \\ \hat{\beta}_0 \sum x_{n'} + \hat{\beta}_1 \sum x_{n'} x_{1'} + \hat{\beta}_2 \sum x_{n'} x_{2'} + \dots + \hat{\beta}_n \sum x_{n'}^2 = \sum x_{n'} y' \end{cases} \quad (8)$$

Если аналитически решить данную систему нормальных уравнений (5) несколькими математическими методами, то найдутся значения неизвестных $\hat{\beta}_0, \hat{\beta}_1, \dots, \hat{\beta}_n$ параметров.

В любом эконометрическом моделировании основной целью является определение коэффициента «BETA», для которого коэффициент «BETA» должен быть «BLUE» (*best linear unbiased estimator*), то есть, помимо статистической значимости «F»-теста, «T»-теста, модель соответствует требованиям *Gaus Markov*, особенно требованиям гетероскадастичности и автокорреляции.

Для получения общего вывода путем проверки временного ряда на стационарность используется *Dickey-Fuller*-тест (табл. 7).

Таблица 7

Dickey-Fuller-тест по единичному корню значения доходов населения⁵⁸

Dickey-Fuller test for unit root Number of obs = 22

		Interpolated Dickey-Fuller		
Test		1% Critical	5% Critical	10% Critical
Statistic		Value	Value	Value
Z(t)	-3.020	-3.750	-3.000	-2.630

MacKinnon approximate p-value for Z(t) = 0.0330

Как видно из приведенных выше результатов теста, тот факт, что *p-value* < 0,05, имеет отрицательный знак, значение теста (*Test Statistic*) имеет отрицательный знак, а также тот факт, что это значение меньше других

⁵⁸ Данная таблица составлено на основе авторских расчетов

значений (*critical value*), указывает на то, что временной ряд является стационарным.

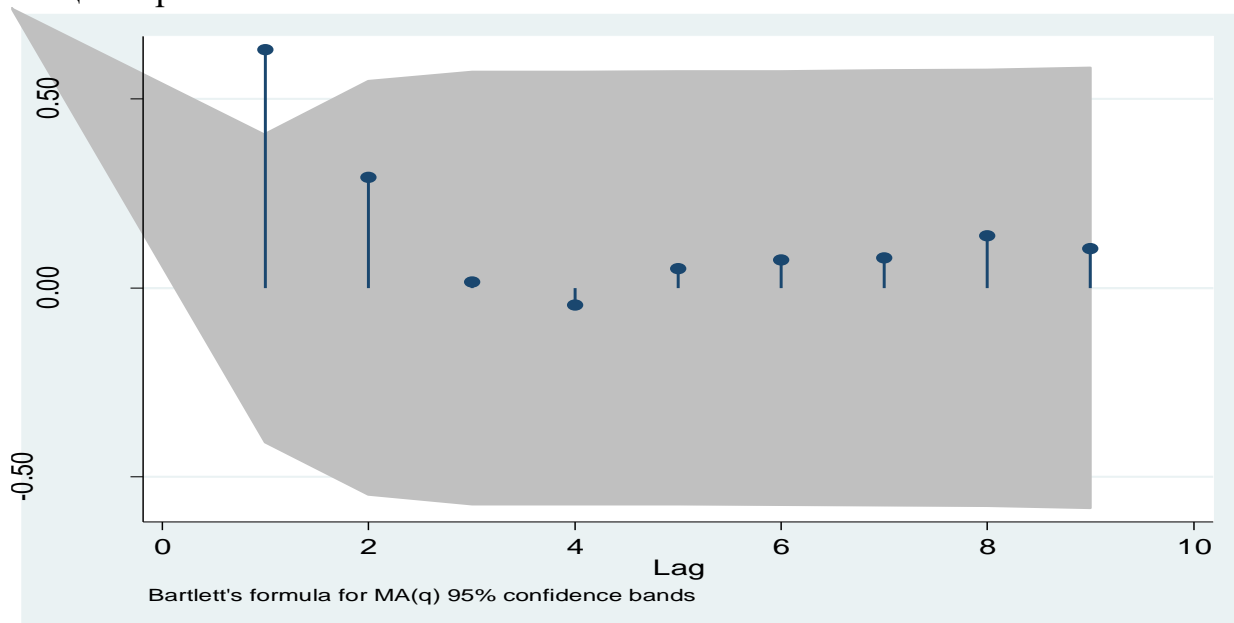


Рис. 3. Автокорреляция по временному вектору⁵⁹

Из данных рис. 3 также видно, что дифференцированный временной ряд не имеет только автокорреляции. То есть только один лаг находится за пределами доверительного интервала.

Тот факт, что значение ВВП является стационарным, объясняется тем, что значение вероятности меньше 0,06, значение теста отрицательное и меньше 10 процентов доверительного интервала.

Выявлено, что связь четырех выбранных факторов с результирующим признаком методом наименьших квадратов не является статистически значимой, значения *F*-теста и *T*-теста велики, разработан метод наименьших квадратов только с налоговым бременем (табл. 8).

Таблица 8

Связь между налоговым бременем и доходом населения⁶⁰

Linear regression

nad	Coef.	St.Err.	t-value	p-value	[95% Conf	Interval]	Sig
Insyu	.297	.052	5.75	0	.19	.405	***
Constant	3.924	.161	24.34	0	3.589	4.26	***
Mean dependent var		4.850	SD dependent var				0.087
R-squared		0.612	Number of obs				23
F-test		33.083	Prob > F				0.000
Akaike crit. (AIC)		-65.906	Bayesian crit. (BIC)				-63.635

*** $p < .01$, ** $p < .05$, * $p < .1$

Анализ результата, полученного в табл. 8, показывает, что в регрессионной модели $F_{jad}=2,17$ при коэффициенте детерминации $R^2 = 0,61$,

⁵⁹ Данная рисунок составлено на основе авторских расчетов

⁶⁰ Данная таблица составлено на основе авторских расчетов

$F_{hisob} = 33.08$. Сравнение каждого коэффициента по критерию *Student* показало, что расчетные значения больше табличных.

Для определения статистической значимости и соответствия созданной многофакторной эконометрической модели изучаемому процессу использован *F*-критерий Фишера, а его фактическое значение рассчитывалось по формуле.

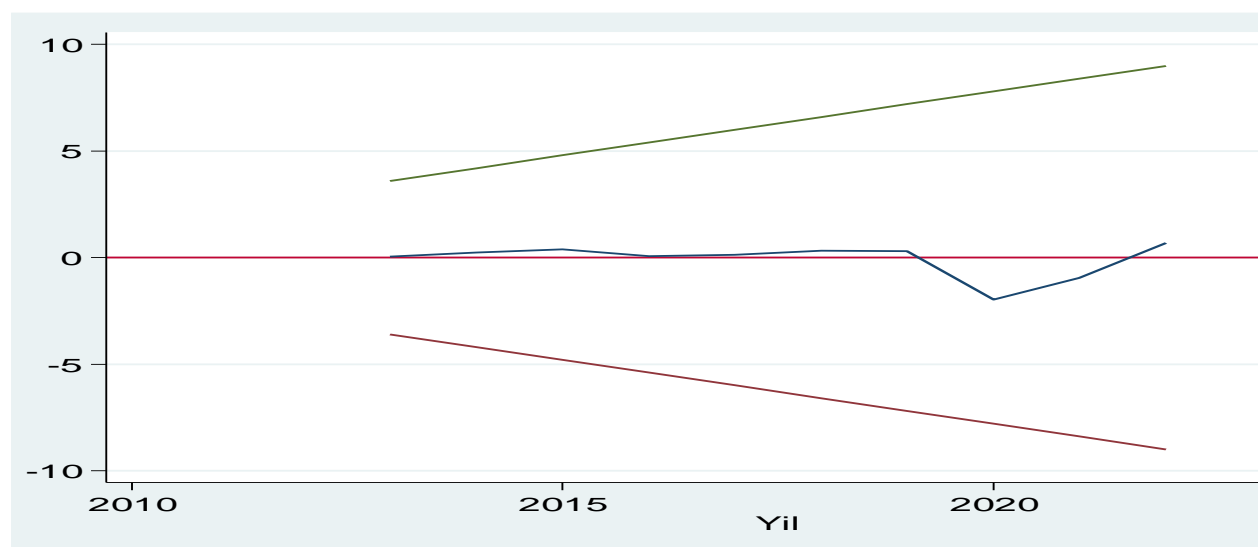


Рис. 4. Значение теста Cusum⁶¹

Фактическое значение *F*-критерия равен $F_{hisob} = 33g$. Если фактическое значение больше табличного, то составленная многофакторная эконометрическая модель является статистически значимой или адекватной исследуемому процессу.

Существует ряд тестов на гетероскадастичность, и при вычислении с помощью *Brosch Pagan-теста*, когда его степень вероятности меньше 0,05, принимается основная гипотеза, отклоняется альтернативная гипотеза и выражается, что остатки модели не связаны с соответствующими значениями (рис. 4).

На основании вышеуказанных результатов теста следующая регрессионная модель была выбрана как адекватная:

$$\ln AD = 3.92 + 0.29 \ln Syu. \quad (9)$$

Значение коэффициента модели является «BLUE», оно статистически значимо как для *F*-теста, так и для *T*-теста, а также для всех условий *Gaus Markov*. Однако критерии *Akaike* и *Shvars* выражают, является ли модель оптимальной. ВЕТА-коэффициент равен 0,29.

Выявлено, что увеличение налогового бремени оказывает правильное и сильное влияние на рост доходов населения по сравнению с другими показателями. Также увеличение налогового бремени на один процент приводит к увеличению совокупного дохода на душу населения на 0,29 процента.

⁶¹ Данная рисунок составлено на основе авторских расчетов

Из этого вывода следует, что для принятия правильного решения государство, прежде всего, должно улучшить налоговое бремя при регулировании отношений распределения в национальной экономике, ввести дифференцированный налог.

Таблица 9

Моделирование отношений распределения в национальной экономике на основе метода *Maximum likelihood*⁶²

OIM						
	Coef.	Std.Err.	z	P>z	[95% Con f.	Interval]
Structural						
lnaki<-						
lnyaim	2.458	1.069	2.300	0.022	0.362	4.553
_cons	-6.760	4.989	-1.360	0.005	3.538	16.018
lnad<-						
lnaki	0.248	0.132	1.880	0.059	0.010	0.506
BH	-0.006	0.007	-0.850	0.007	0.020	0.008
lnsyu	0.337	0.051	6.560	0.000	0.237	0.438
_cons	2.628	0.706	3.720	0.000	1.244	4.012
BH <-						
lnsyu	1.157	1.620	0.710	0.005	2.018	4.333
_cons	-4.162	5.055	-0.820	0.010	5.071	14.746
var(e.lnaki)	0.008		0.002	0.004		0.014
var(e.lnad)	0.002		0.001	0.001		0.004
var(e.BH)	3.016		0.889	1.692		5.376

LR test of model vs. saturated: $\chi^2(4) = 14.55$, Prob > $\chi^2 = 0.0057$

С помощью модели *SEM* при моделировании на основе метода *Maximum likelihood* была сформулирована следующая гипотеза (рис. 5).

Выявлено, что косвенная связь сильнее, чем прямое влияние налогового бремени на доходы населения. Из рис. 5 видно, что увеличение налогового бремени на один процент приводит к увеличению совокупных доходов на душу населения на 0,34 процента, увеличению профицита бюджета на 1,2 процента.

Увеличению валового внутреннего продукта служат в основном инвестиции в основной капитал, что приводит к увеличению общего дохода на душу населения на 0,25 процента.

⁶² Данная таблица составлено на основе авторских расчетов

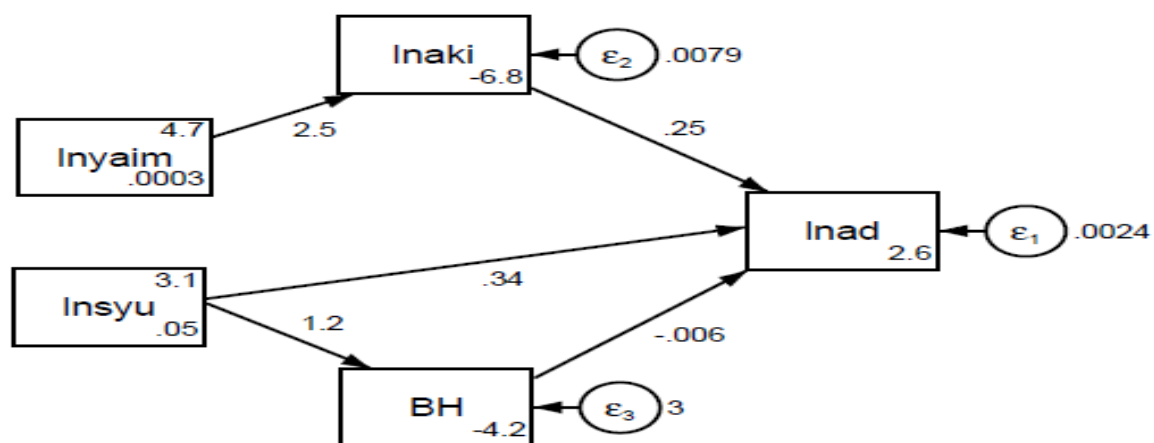


Рис. 5. Моделирование отношений распределения в национальной экономике⁶³

На основе коэффициентов моделей, разработанных на основе данных о росте валовой внутренней продукт (*YaIM*) и инвестиций в основной капитал (*AKI*), налогового бремени (*SYu*) (рост по сравнению с предыдущим годом), состоянии бюджета (*BH*) (дефицит/профицит), определены прогнозные значения доходов населения до 2030 года (табл. 10).

Таблица 10
Прогнозные значения доходов населения в Республике Узбекистан на 2023-2030 годы⁶⁴

Года	Валовой доход на душу населения, тыс сум	Реальные валовые доходы на душу населения, тыс сум	Рост реальных валовых доходов на душу населения, процент
Текущее состояние			
2022	17807,3	15979,3	107,5
Прогноз			
2023	19260,4	18220,6	107,910
2024	23133,9	20736,8	107,836
2025	26951,5	23471,4	112,051
2026	29945,2	25078,2	111,897
2027	31642,6	29722,3	116,192
2028	34756,5	31419,6	115,957
2029	37333,7	35973,1	120,334
2030	41567,8	37761,0	120,018

При сохранении стабильности показателей, а именно, роста ВВП (*YaIM*) и инвестиций в основной капитал (*AKI*), налогового бремени (*SYu*) (рост по сравнению с предыдущим годом), состояния бюджета (*BH*) (дефицит/профицит), к 2030 году совокупные доходы на душу населения превысят 41 млн сум.

⁶³ Данная рисунок составлено на основе авторских расчетов

⁶⁴ Данная таблица составлено на основе авторских расчетов

В пятой главе **«Направления совершенствования механизма регулирования отношений распределения»** рассмотрены такие вопросы, как активность сектора домохозяйства в процессе перераспределения доходов и направления повышения эффективности открытого и инициативного бюджетирования в республике.

В 90-е годы прошлого века в большинстве развитых стран получила распространение практика инициативного бюджетирования, позволяющая в процессах перераспределения доходов принимать решения о расходовании определенной части бюджетных средств с учетом инициатив сектора домохозяйств, то есть граждан, при их непосредственном участии, а также контролировать его исполнение.

В целях повышения эффективности процесса перераспределения доходов в Узбекистане с 2019 года внедряются инструменты инициативного бюджетирования. В 2021 году эти источники средств, выделяемые на инициативы граждан, были значительно расширены и увеличены с 10 до 30 процентов дополнительных доходов. С 2022 года во все районы (города) направляется 5 процентов утвержденных на эти цели расходов местных бюджетов.

В стране внедрена система формирования государственного бюджета, перераспределения доходов и его эффективной организации на основании постановления Президента Республики Узбекистан № ПП-3917 «О мерах по обеспечению открытости бюджетных данных и активного участия граждан в бюджетном процессе» от 22 августа 2018 года. С 2019 года распределение бюджетных средств предусматривает, что не менее 10 процентов дополнительных источников бюджетов районов (городов) будут направлены на проекты, сформированные на основе общественного мнения.

Автор считает, что при распределении бюджетных средств направление 10 процентов дополнительных источников бюджетов районов (городов) на проекты, сформированные на основе общественного мнения, не даст высокого социально-экономического эффекта.

Поэтому на повышение эффективности перераспределения доходов в республике целесообразно направлять не менее 30 процентов дополнительных средств бюджетов района, города и области на финансирование мероприятий, сформированных на основе общественного мнения.

Анализ показал, что в то время как основной проблемой населения сел и районов является улучшение внутренней инфраструктуры, значительная часть населения в городских и областных центрах уделяет большое внимание объектам социальной сферы (школам, больницам и детским садам).

Исследования также показали наличие некоторых недостатков или трудностей в реализации инициативного бюджета в определенных регионах страны. В частности, процесс голосования в республике осуществляется через портал «Открытый бюджет», где один человек может проголосовать только за один проект. При этом не контролируется региональное, местное или демографическое положение участника. Участник независимо от

гражданства, территории и социального статуса может выбрать желаемую инициативу при условии регистрации на портале по номеру своего мобильного телефона. Это позволяет человеку из другой области или района поддержать проект, инициированный другим регионом. Также, если у одного участника более одного контактного номера, он может отдать столько же голосов. Эта система, в свою очередь, может привести к возникновению привычек, предвзятому отбору проектов и неправильному функционированию институтов. Принимая во внимание этот аргумент, предлагается принять более инклюзивное законодательство об инициативном бюджете. Также целесообразно принять новый механизм, который позволит общественности участвовать на местах (onsite).

Обычно победителем считается предложение, набравшее наибольшее количество голосов, и бюджетные средства выделяются только этим проектам. Однако инициативы отдаленных районов и меньшинств с низким качеством социальных услуг могут не набрать достаточного количества голосов. Международный опыт показал, что плохое функционирование инициативной бюджетной системы подрывает интерес и доверие людей в секторе домохозяйств экономики, поскольку они разочаровываются.

Автор считает, что в процессах распределения целесообразно не подрывать интерес и доверие людей в бытовом секторе, а, наоборот, добиваться повышения их активности за счет значительного увеличения объема средств, выделяемых на каждый год по пакету проектов, и стимулирования их на основе установления предельных сумм до 30 000 БРВ.

Со следующего года в республике планируется расширить сферу проектов, формируемых на основе общественного мнения, с целью дальнейшего совершенствования процесса перераспределения и широкого вовлечения в него населения.

По мнению автора, в республике целесообразно внести определенные изменения и дополнения в действующее законодательство в целях повышения экономической эффективности процессов перераспределения через систему «Инициативного бюджета». В том числе:

1. Разработка проектно-сметной документации, получение заключений экспертизы и другие аналогичные расходы целесообразно осуществлять также непосредственно за счет средств Фонда.

2. В дополнение к механизму определения «победителей» в процессе инициативного составления бюджета, для того, чтобы проекты были признаны победителями, необходимо набрать не менее 10 голосов.

3. Особое внимание должно быть уделено предотвращению признания победителем и последующего отказа от проектов, техническая возможность реализации которых отсутствует, путем их детального изучения на отборочном этапе.

4. Необходимо разработать систему мер по недопущению вмешательства граждан в реализацию проекта в различных формах (определение подрядной организации или выполнение работ ими самими, разработка проектно-сметной документации и т.д.).

5. Целесообразно вести рейтинг регионов по выполнению процесса «Инициативного бюджета», выявлять регионы с «низким» показателем достигнутых результатов и обеспечивать организацию с ними отдельной работы. При этом система оценок должна варьироваться от «0» до «100» баллов, а районы и города по результатам процесса инициированного бюджетирования необходимо классифицировать на «зеленый», «желтый» и «красный».

Предпринимательский сектор экономики также имеет огромное значение для повышения эффективности процессов распределения. Потому что посредством них создается и распределяется ВВП в стране, а доходы, сформированные государством в этом секторе, перераспределяются. Поэтому совершенствование механизма государственной поддержки этого сектора является одним из актуальных вопросов сегодняшнего дня.

Результаты исследования показали, что, несмотря на то, что в последние годы в республике проводилась системная работа по созданию «непрерывной цепочки» комплексной поддержки развития предпринимательства, механизм государственной поддержки среднего бизнеса работал недостаточно эффективно.

По мнению автора, в условиях сохранения высоких процентных ставок ресурсов на финансовом рынке республики возрастает необходимость создания новых и альтернативных инструментов финансирования за счет совершенствования процессов перераспределения предпринимательских проектов, в частности, внедрения долевого участия в предпринимательских проектах и ипотечных услуг, расширения предоставления гарантийной помощи.

В связи с этим необходимо совершенствовать стимулирующую функцию отношений распределения путем поддержки 70 процентов затрат субъектов среднего предпринимательства на страхование недвижимости и оборудования, а также имущества на основе предоставления государством «ипотеки на услуги».

Важное значение имеет не только экономическая, но и социальная эффективность процессов перераспределения. В основном это выражается в таких областях, как сокращение бедности в стране, социальная защита нуждающейся в помощи части населения, снижение безработицы. В связи с этим целесообразно совершенствовать и социальную функцию процессов перераспределения в республике. При этом необходимо, чтобы государство использовало преимущественно активный вид социальной защиты.

По мнению автора, необходимо повысить социальную эффективность процессов перераспределения за счет внедрения в республике системы субсидирования гражданам, нуждающимся в социальной защите и желающим начать предпринимательскую деятельность, в приобретении необходимого для их деятельности основного капитала государством не менее чем 25 кратном размере базовой расчетной величины. В результате развития данной системы в республике появится возможность обеспечить эффективную занятость безработных и социально незащищенных слоев

населения за счет эффективного перераспределения бюджетных доходов, а также не допустить их попадания в бедность.

ЗАКЛЮЧЕНИЕ

1. Процесс распределения – это новое распределение полученных доходов (как первичных, так и вторичных), экономическое отношение, предполагающее, что увеличение доходов членов одних групп в обществе осуществляется за счет уменьшения доходов других. Процессы распределения не ограничиваются только деньгами, товарами и услугами, но в то же время экономические возможности, ресурсы и потенциал также могут быть перераспределены. Например, если в результате государственного регулирования заработной платы, цен, таможенных платежей и других экономических показателей одни члены общества получают преимущество, то такое распределение снижает возможность получения дохода для других.

2. К раскрытию сущности экономических категорий «распределение» и «перераспределение» необходимо подходить исходя из взаимосвязи между производимым продуктом (услугой) и доходом, циклом воспроизводства и его стадиями.

3. В зависимости от уровня доходов субъектов экономики необходимо определить, какая часть из них имеет тенденцию не потреблять национальный продукт до конца, и, соответственно, сколько товаров и услуг, созданных для оптимального возврата средств в экономику страны, необходимо перераспределить. Для этого целесообразно ввести в практику понятие мультипликатора перераспределяемой части дохода. За основу необходимо взять сбалансированный мультипликатор бюджета.

4. По влиянию на формирование механизма распределения целесообразно изучить институты, разделив их на три группы. К первой группе относят внутренние (локально-организационные) институты, являющиеся одним из элементов механизма распределения, ко второй группе следует включить институты, оказывающие существенное влияние на его формирование, хотя и не считаются конкретной частью механизма распределения (законодательные акты, указания и инструкции вышестоящих министерств, комитетов и организаций, программы развития отрасли и дорожные карты), к третьей группе – институты, оказывающие косвенное влияние на формирование механизма распределения.

5. При обеспечении справедливости процессов перераспределения для граждан при осуществлении имущественных отношений целесообразно облегчить процессы государственной регистрации и создать благоприятные условия для полноценного распоряжения имуществом, при этом для физических лиц целесообразно пересмотреть, т.е. унифицировать размеры государственных пошлин и сборов, взимаемых при оформлении недвижимого и движимого имущества, пропорционально стоимости имущества.

6. В целях повышения экономической эффективности процессов перераспределения через систему «Инициативный бюджет» в республике

целесообразно внести следующие изменения и дополнения в действующее законодательство:

установление нормы, при котором победителю необходимо набрать не менее 10 голосов, в дополнение к механизму определения «победителей» в процессе «Инициативного бюджета» для того, чтобы проекты были признаны победителями;

разработка системы мер по недопущению различных форм вмешательства граждан в реализацию проекта (определение подрядной организации или выполнение работ ими самостоятельно, разработка проектно-сметной документации и т.п.);

целесообразно вести рейтинг регионов по выполнению процесса «Инициативного бюджета», выявлять регионы с «низким» показателем достигнутых результатов и обеспечивать организацию с ними отдельной работы. При этом система оценок должна варьироваться от «0» до «100» баллов, а районы (города) по результатам процесса «Инициативного бюджета» необходимо классифицировать на «зеленый», «желтый» и «красный».

7. Для повышения эффективности перераспределения доходов в республике целесообразно направлять не менее 30 процентов дополнительных средств бюджетов района, города и области на финансирование мероприятий, сформированных на основе общественного мнения.

8. Экономическая эффективность достижения повышения активности домохозяйств в процессах распределения будет высокой за счет формирования ежегодных государственных программ посредством инициативного бюджетирования и стимулирования на основе установления предельной суммы средств, выделяемых на пакет проектов, до 30 000 БРВ.

9. Необходимо совершенствовать механизм перераспределения доходов путем внедрения системы возмещения физическим лицам части суммы совершенных ими закупок за счет средств, предназначенных для возмещения налога на добавленную стоимость в части доходов республиканского бюджета.

10. Целесообразно совершенствовать стимулирующую функцию отношений распределения, возмещающую субъектам среднего предпринимательства половину расходов на страхование имущества раз в год за счет внебюджетных средств государства.

11. Повышение социальной эффективности процессов перераспределения обеспечит высокий социальный эффект, достигнутый за счет разработки системы государственного субсидирования гражданам, нуждающимся в социальной защите в республике и желающим начать предпринимательскую деятельность, в приобретении основного капитала, необходимого для их деятельности.

**SCIENTIFIC COUNCIL DSc. 03/30.01.2021.I.16.03 AWARDING
ACADEMIC DEGREES AT TASHKENT STATE UNIVERSITY OF
ECONOMICS**

TASHKENT STATE UNIVERSITY OF ECONOMICS

KHAJIEV BAKHTIYOR DUSHABOEVICH

**IMPROVING THE MECHANISM OF STATE REGULATION OF
DISTRIBUTION RELATIONS IN THE NATIONAL ECONOMY**

08.00.01 – Theory of economics

ABSTRACT

of the dissertation of Doctor of Sciences (DSc) on Economics

Tashkent – 2024

The thesis topic of Doctor of Science (DSc) is registered in the Higher Attestation Commission under the number B2022.4.DSc/Iqt419.

The dissertation was completed at Tashkent State University of Economics.

The abstract of the dissertation is published in three languages (Uzbek, Russian, English (summary)) on the web page of the Academic Council (www.nuu.uz) and on the information and educational portal "Ziyonet" (www.ziyonet.uz).

Scientific advisor:

Abdullaev Suyun Artikovich
Doctor of Economics, Professor

Official opponents:

Mambetjanov Kahramon Kurbandurdievich
Doctor of Economics, Professor

Murodova Nodira Kullievna
Doctor of Economics, Professor

Ganiev Muxamatjon Xalilovich
Doctor of Economics, Professor

Leading organization:

Fergana State University

The dissertation defense will take place " 12 02 2024, at 14:00 at the meeting of the Academic Council for Awarding Academic Degrees in Economic Sciences DSc.03/30.01.2021.I.16.03 at the Tashkent State University of Economics. Address: 49 Islam Karimov str., Tashkent, 100174. tel. (71) 239-28-72, (71) 239-28-72, fax: (71) 239-28-72, e-mail: tdiu@tdiu.uz

The dissertation work can be found in the information resource center of the Tashkent State University of Economics (registered under the number 1411). Address: 49 Islam Karimov str., Tashkent, 100174. tel. (71) 239-28-72, (71) 239-28-72, fax: (71) 239-28-72, e-mail: tdiu@tdiu.uz

The abstract of the dissertation was distributed "26" 02 2024 at ___ : ___.
(Registry minutes by number 46 "26" 02 2024)



S.K. Khudoykulov
Chairman of the Academic Council for Awarding Academic Degrees, Doctor of Economics, Professor

D.S. Nasirkhodjaeva
Scientific Secretary of the Academic Council for Awarding Academic Degrees, Doctor of Economics, Professor

U.V. Gafurov
Chairman of the scientific seminar at the Academic Council for awarding Academic Degrees, Doctor of Economics, Professor

INTRODUCTION (abstract of DSc thesis)

The purpose of the research is to develop scientific proposals and practical recommendations for improving the mechanism of state regulation of distribution relations in the national economy.

Research objectives:

retrospective analysis of various theoretical views on the formation and development features of distribution processes;

scientific research into the conceptual framework for assessing the efficiency of distribution processes;

studying the mechanism for regulating redistribution processes and the patterns of its action;

identifying ways to effectively use institutional factors regulating distribution relations;

analysis of fiscal instruments for regulating income redistribution processes;

identifying ways to improve the efficiency of distribution processes through the “Initiative Budget” system in the republic;

development of directions for improving the tax and non-tax mechanism of income redistribution;

scientific and practical analysis of directions and trends in income redistribution in the republic;

improving the mechanism for increasing the activity of the household sector in the processes of income redistribution.

The object of the study is the the state budget of the Republic of Uzbekistan.

The subject of the study is economic relations arising in the processes of distribution and redistribution of income.

The following are the scientific novelty of the research:

the category of “distribution” has been improved, according to the theoretical and methodological approach, from the point of view of economic relations, covering both primary and secondary income received in the form of indirect taxes, dividends, profits and other sources, as well as continuous, repeating processes of distribution of economic opportunities, resources and capacity;

according to the theoretical and methodological approach, to create opportunities for the effective redistribution of budget revenues by introducing a system of state subsidies while providing the fixed capital necessary for low-income citizens who want to engage in entrepreneurial activities, ensuring effective employment of the unemployed and socially vulnerable segments of the population, as well as the possibility of preventing is justified that their entry into poverty while increasing the social benefits of redistribution processes;

according to the theoretical-methodological approach, based on the development of distribution relations, which is related to the institutional theory, the incentive function of the state is that 70 percent of the expenses spent on the purchase of real estate and equipment for medium-sized enterprises are "service mortgages" by the state. improved by submission-based support;

based on the proposal to increase the efficiency of income redistribution in the country, by developing the theory of social choice theory and the theory of distribution with public participation, by directing one-third of the additional funds of local (district, city and region) budgets to finance activities formed on the basis of public opinion;

Based on the econometric model of the correlation-regression relationship between the factors affecting redistribution processes in Uzbekistan, multivariate forecast indicators of population income increase until 2030 have been developed.

The scientific significance of the research results is explained by the fact that the scientific conclusions and proposals obtained in the dissertation work can be used as a theoretical and methodological basis in special research work aimed at improving the mechanism for regulating the processes of income redistribution in the republic, developing an effective mechanism for income redistribution .

The practical significance of the research results lies in the use of recommendations developed in the dissertation work in the process of effective distribution of budget expenditures in the Ministry of Economy and Finance of the Republic of Uzbekistan, the use of dissertation materials in improving educational, educational and methodological material and training in higher educational institutions in the disciplines "Economic Theory" ", "State Budget", "Budget Control and Treasury", "Tax and Taxation".

Implementation of the research results.

Based on the developed proposals for improving the mechanism of state regulation of distribution relations in the national economy:

according to the theoretical-methodological approach, theoretical and methodological information about the category of "distribution", covering the processes of continuously recurring distribution of both primary and secondary incomes, economic opportunity, resources and potential received in the form of indirect taxes, dividends, profits and other sources is used in the preparation of the textbooks and handbooks such as "Economics", recommended for students of all fields of study of 410 000 - "Business and Management", 310 000-"Social and behavioral sciences", and "Economic development strategies" which is recommended for students of all fields of study of 60310100 - "Economics (by branches and fields)" (Orders No. 302 of the Ministry of Higher and Secondary Special Education of the Republic of Uzbekistan dated September 9, 2022, No. 169 of the Rector of the Tashkent State University of Economics dated May 31, 2023).

The use of these scientific results in textbooks made it possible for undergraduate and graduate students to understand the essence of the economic categories of "distribution" and "redistribution" correctly and more widely.

according to the theoretical-methodical approach, theoretical and methodological information about effective redistribution of budget revenues by introducing a state subsidy system to provide basic capital necessary for low-income citizens who want to engage in entrepreneurial activities, in order to increase the social benefit of redistribution processes on ensuring the effective employment of the unemployed and those in need of social protection and preventing their falling into poverty is used in the preparation of the textbooks and

handbooks such as "Economics", recommended for students of all fields of study of 410 000 - "Business and Management", 310 000-"Social and behavioral sciences", and "Economic development strategies" which is recommended for students of all fields of study of 60310100 - "Economics (by branches and fields)" (Reference on February 5,2024. No. 01/00-02/26-19 of the Ministry of Employment and Poverty Reduction of the Republic of Uzbekistan, Orders No. 302 of the Ministry of Higher and Secondary Special Education of the Republic of Uzbekistan on September 9, 2022, No. 169 of the Rector of the Tashkent State University of Economics on May 31, 2023). As a result of the implementation of this scientific proposal into practice, it became possible to expand the theoretical and methodological ideas of undergraduate and graduate students about the effective redistribution of budget income by introducing a system of state subsidies while providing the necessary fixed capital to low-income citizens who want to engage in entrepreneurial activity;

theoretical and methodological data on improving, according to the theoretical and methodological approach, the stimulating functions of the state by supporting medium-sized businesses 70 percent of the costs of purchasing real estate and equipment based on the state providing a "mortgage for services" based on the development of distribution relations related to institutional theory used in the preparation of the textbooks and handbooks such as "Economics", recommended for students of all fields of study of 410 000 - "Business and Management", 310 000-"Social and behavioral sciences", and "Economic development strategies" which is recommended for students of all fields of study of 60310100 - "Economics (by branches and fields)" (Reference on February 5,2024. No. 01/00-02/26-19 of the Ministry of Employment and Poverty Reduction of the Republic of Uzbekistan, Orders No. 302 of the Ministry of Higher and Secondary Special Education of the Republic of Uzbekistan on September 9, 2022, No. 169 of the Rector of the Tashkent State University of Economics on May 31, 2023). As a result of the implementation of this scientific proposal into practice, undergraduate and graduate students have the opportunity to expand their theoretical and methodological ideas about supporting medium-sized businesses by providing a significant portion of the costs for the purchase of real estate and equipment on the basis of a state "mortgage for services";

theoretical and methodological data on increasing the efficiency of income redistribution in the country by directing a third of additional funds from local (district, city and regional) budgets to finance activities formulated on the basis of public opinion in the theory of public choice in the development of the theory of distribution with the participation of society were used in the preparation of the textbooks and handbooks such as "Economics", recommended for students of all fields of study of 410 000 - "Business and Management", 310 000-"Social and behavioral sciences", and "Economic development strategies" which is recommended for students of all fields of study of 60310100 - "Economics (by branches and fields)" (Reference on February 5,2024. No. 01/00-02/26-19 of the Ministry of Employment and Poverty Reduction of the Republic of Uzbekistan, Orders No. 302 of the Ministry of Higher and Secondary Special Education of the

Republic of Uzbekistan on September 9, 2022, No. 169 of the Rector of the Tashkent State University of Economics on May 31, 2023).

As a result of the implementation of this scientific proposal into practice, it became possible to expand the theoretical and methodological ideas of undergraduate and graduate students about on increasing the efficiency of income redistribution in the country by directing a certain part of the additional funds of local (district, city, and regional) budgets to finance activities formed on the basis of public opinion;

Multivariate forecast indicators of population income increase until 2030, developed using the econometric model of correlation-regression relationship between factors affecting redistribution processes in Uzbekistan was used by the Ministry of Employment and Poverty Reduction of the Republic of Uzbekistan in the development of the "Program of measures to increase the income of the population in the regions of the country and reduce poverty"

Approbation of research results. The results of the study were presented and tested in the form of reports at more than 9 republican and international scientific and practical conferences.

Structure and size of the dissertation. The content of the dissertation consists of an introduction, five chapters, a conclusion, a list of references and applications. The volume of the dissertation is 262 pages

E'LON QILINGAN ISHLAR RO'YXATI
СПИСОК ОПУБЛИКОВАННЫХ РАБОТ
LIST OF PUBLICATION

I bo'lim (I часть; Part I)

1. Xajiyev B.D. Milliy iqtisodiyotda taqsimot munosabatlarini davlat tomonidan tartibga solish mexanizmini takomillashtirish: Monografiya. T.: Ilm-fan va innovatsiyalar, 2023. 300 b.

2. Khajiyev B.D. Reforming the tax system as a factor in improving distribution relations // Journal of Management. Value & Ethics. India, Volume Issue Oct-Dec. 2023. Vol. 13. №. 04 Edition. 34-40 p.

3. Хажиев Б.Д. Фискальные инструменты повышения эффективности перераспределения доходов в Узбекистане // «Экономика и предпринимательство» международный научный журнал. М., 2023. № 8. 133-137 с

4. Xajiyev B.D. Milliy iqtisodiyotda taqsimot munosabatlarini tartibga solish institutlari va ularning amal qilish tamoyillari // Iqtisodiyot va ta'lim. T., 2023. №5. 20-29 b.

5. Хажиев Б.Д. Реформирование налоговой системы как фактор совершенствования распределительных отношений // «Экономика и финансы» научно-практический журнал. Т., 2022. № 4. 20-25 с

6. Xajiyev B.D. O'zbekistonda daromadlarni qayta taqsimlash samaradorligiga soliqlarning ta'siri va ularning o'zgarish tendensiyalari // "Yangi O'zbekiston iqtisodiyoti" ilmiy amaliy jurnali. T., 2023. №9. 203-213 b.

7. Хажиев Б.Д. Направления совершенствования безналогового механизма перераспределения доходов в Узбекистане // «Экономика и предпринимательство» международный научный журнал. М., 2023. № 11. 98-102 с

8. Xajiyev B.D. Daromadlarni qayta taqsimlashda "Tashabbusli byudjet tizimini qo'llashning zamonaviy modellari va ulardan foydalanish yo'llari // "Yashil iqtisodiyot" ilmiy elektron jurnali. T., 2023. №9. 464-471 b.

9. Xajiyev B.D. Daromadlarni qayta taqsimlash mexanizmi va uning amal qilish qonuniyatlari // "Iqtisodiyot va innovatsion texnologiyalar" ilmiy elektron jurnali. T., 2023. № 4. 253-267 b.

10. Xajiyev B.D. Daromadlarni qayta taqsimlash jarayonlarini tartibga solishning fiskal vositalari // Mehnat iqtisodiyoti va inson kapitali ilmiy elektron jurnali. T., 2023. Maxsus son. 498-504 b.

11. Xajiyev B.D. Daromadlarni qayta taqsimlash jarayonlarida uy xo'jaligi sektori faolligini oshirish mexanizmini takomillashtirish // "Biznes-Ekspert". Iqtisodiy ilmiy-amaliy jurnal. T., 2023. № 10. 3-6 b.

12. Xajiyev B.D. O'zbekistonda byudjet daromadlarining iqtisodiyot va boshqaruv sohalariga taqsimlash tendensiyasi // Ta'lim tizimida ijtimoiy-gumanitar fanlar. T., 2023. №9. 180-191b.

13. Хажиев Б.Д. Место и роль распределительных процессов в развитии человеческого капитала / "Inson kapitalini rivojlantirish milliy iqtisodiyot

barqarorligi omili” mavzusidagi: Xalqaro ilmiy-amaliy anjumani. T., 2023. 2-3-may. 676-679 b.

14. Xajiyev B.D. O‘zbekistonda ijtimoiy sohani moliyalashtirishning hozirgi holati tahlili //“Yashil iqtisodiyot” ilmiy elektron jurnali. T., 2023. № 4. 474-480 b.

15. Xajiyev B.D. Raqamli iqtisodiyotni shakllantirishda daromadlarni qayta taqsimlash mexanizmini takomillashtirish / “Raqamli iqtisodiyotni shakllantirishning xorij tajribasidan samarali foydalanish yo‘llari” mavzusidagi: Xalqaro onlayn ilmiy-amaliy anjumani. T., 2020. 20-may. 108-110 b.

16. Xajiyev B.D. O‘zbekiston iqtisodiy taraqqiyotida byudjet daromadlarini shakllantirishning o‘ziga xos xususiyatlari / “Yangi O‘zbekiston: “Makroiqtisodiy barqarorlik va inklyuziv o‘shish omillari” mavzusidagi: Respublika ilmiy-amaliy anjumani. T., 2023. 05-oktyabr. 31-33 b.

17. Xajiyev B.D. Daromadlar taqsimotida iqtisodiyot va boshqaruv sohalarining o‘rni va rolini optimallashtirish yo‘nalishlari / “Yangi O‘zbekistonda innovasion marketing konsepsiyalari asosida biznesni rivojlantirish” mavzusidagi: Xalqaro ilmiy-amaliy anjumani. T., 2023. 6-7-oktyabr. 338-340 b.

18. Xajiyev B.D. Byudjet daromadlarini samarali qayta taqsimlashning zamonaviy yo‘nalishlari / “Kapital bozorini rivojlantirishning ustuvor yo‘nalishlari, zamonaviy tendensiyalari va istiqbollari” mavzusidagi: Respublika ilmiy-amaliy konferensiyasi. T., 2023. 05-oktyabr. 174-177 b.

19. Xajiyev B.D. Pandemiyaning iqtisodiyotga ta‘sirini yumshatish va taqsimot jarayonlari samaradorligini oshirishda davlatning pul-kredit siyosatidan samarali foydalanish yo‘llari / “O‘zbekiston Respublikasining Harakatlar strategiyasi: makroiqtisodiy barqarorlik, investision faollik va innovasion rivojlanish istiqbollari” mavzusidagi: Xalqaro ilmiy-amaliy anjumani. T., 2020. 10-11 dekabr. 431-435 b.

II bo‘lim (II часть; Part II)

20. Xajiyev B.D. O‘zbekistonda daromadlarni qayta taqsimlash samaradorligiga soliqlarning ta‘siri va ularning o‘zgarish tendensiyalari // O‘zbekiston milliy axborot agentligi rasmiy veb-saytining ilmiy bo‘limi ilmiy elektron jurnali. T., 2023. №10.

21. Xajiyev B.D. O‘zbekistonda taqsimot jarayonlari samaradorligiga ta‘sir qiluvchi omillar o‘rtasidagi bog‘liqlik / “Yangi O‘zbekistonda statistika nazariyasi va amaliyotidagi islohotlar: muammolar va yechimlar” mavzusidagi: Xalqaro ilmiy-amaliy anjumani. T., 2023. 15-dekabr. 338-340 b.

22. Xajiyev B.D. Respublikada “Tashabbusli byudjet” tizimi orqali taqsimot jarayonlari samaradorligini oshirish yo‘llari / “Milliy iqtisodiyot raqobatbardoshligini oshirish aholi turmush darajasi barqarorligi omili” mavzusidagi: Respublika ilmiy-amaliy anjumani. T., 2023. 18-oktyabr.

23. Xajiyev B.D. Mintaqalar innovatsion faolligini oshirishda soliqlarning taqsimot funksiyasidan samarali foydalanish / “Mintaqa iqtisodiyotini investisiyalashning moliyaviy-huquqiy va innovasion jihatlarini” mavzusidagi: Xalqaro ilmiy-amaliy anjumani. Farg‘ona, 2020. 27-may. 200-202 b.

“IQTISOD-MOLIYA” nashriyotida tahrirdan o‘tkazildi.

Bosishga ruxsat etildi: 22.02.2024 y.
Bichimi: 60x84 1/8 “Times New Roman”
garniturada raqamli bosma usulda bosildi.
Shartli bosma tabog‘i 4,2. Adadi: 100. Buyurtma: № 25.

“DAVR MATBUOT SAVDO” MCHJ
bosmaxonasida chop etildi.
100198, Toshkent, Qo‘yliq, 4-mavze, 46.